



GOBIERNO DEL
PARAGUAY



DINAC

DIRECCIÓN NACIONAL DE AERONÁUTICA CIVIL (DINAC)

SUBDIRECCIÓN DE TRANSPORTE AÉREO (STA)
GERENCIA DE ESTUDIOS ECONÓMICOS (GEE)
DEPARTAMENTO DE ESTADÍSTICAS DE LA AVIACIÓN CIVIL (DEAC)

ESTADÍSTICAS DE TRÁFICO AÉREO FEBRERO 2025 RESUMEN ESTADÍSTICO TRANSPORTE AÉREO COMERCIAL





GOBIERNO DEL
PARAGUAY



DINAC

DIRECCIÓN NACIONAL DE AERONÁUTICA CIVIL (DINAC)
SUBDIRECCIÓN DE TRANSPORTE AÉREO (STA)
GERENCIA DE ESTUDIOS ECONÓMICOS (GEE)
DEPARTAMENTO DE ESTADÍSTICAS DE LA AVIACIÓN CIVIL (DEAC)

MOVIMIENTO DE PASAJEROS FEBRERO 2025



TRÁFICO CONSOLIDADO MOVIMIENTO DE PASAJEROS ENERO A FEBRERO 2025

TRÁFICO DE PASAJEROS REGULARES Y NO REGULARES AISP - AIG

AEROPUERTO	MESES		ENERO	FEBRERO	TOTAL PASAJEROS
	OPERACIÓN	LL/S	2025	2025	2025
AEROPUERTO INTERNACIONAL SILVIO PETTIROSSI	INTERNACIONAL	Llegadas	46.804	48.373	95.177
		Salidas	50.502	47.682	98.184
	TOTAL VUELOS REGULARES		97.306	96.055	193.361
	NACIONAL	Llegadas	248	316	564
		Salidas	248	320	568
	TOTAL VUELOS REGULARES		496	636	1.132
TOTAL SILVIO PETTIROSSI VUELOS REGULARES			97.802	96.691	194.493
AEROPUERTO INTERNACIONAL SILVIO PETTIROSSI	INTERNACIONAL	Llegadas	6.613	2.534	9.147
		Salidas	6.549	2.258	8.807
	TOTAL VUELOS NO REGULARES		13.162	4.792	17.954
	TOTAL SILVIO PETTIROSSI REGULARES Y NO REGULARES			110.964	101.483
AEROPUERTO INTERNACIONAL GUARANÍ	INTERNACIONAL	Llegadas	-	-	-
		Salidas	-	-	-
	TOTAL		-	-	0
	NACIONAL	Llegadas	248	320	568
		Salidas	248	316	564
	TOTAL		496	636	1.132
TOTAL GUARANÍ			496	636	1.132
TOTAL PASAJEROS POR MES			111.460	102.119	213.579

CONSOLIDADO TOTAL DE PASAJEROS

TRAFICO CONSOLIDADO DE PASAJEROS VUELOS REGULARES Y NO REGULARES (Silvio Pettirossi + Guaraní) ENERO 2025	ENERO	FEBRERO	TOTAL
TOTAL PASAJEROS POR MES	111.460	102.119	213.579

Fuente: Sistema de Movimientos de Aeronaves y Pasajeros
Elaborado por: Departamento de Estadísticas de la Aviación Civil (DEAC)
Sujeto a modificaciones



MOVIMIENTO CONSOLIDADO DE PASAJEROS AISP - AIG



Fuente: Sistema WEB de Movimientos de Aeronaves y Pasajeros
Elaborado por: Departamento de Estadísticas (DEAC)



COMPARATIVO MENSUAL MOVIMIENTO DE PASAJEROS VUELOS REGULARES Y NO REGULARES ENERO A FEBRERO 2025-2024 (AISP - AIG)

MOVIMIENTO DE PASAJEROS VUELOS REGULARES			ENERO		FEBRERO		TOTAL PASAJEROS	
AEROPUERTO	OPERACIÓN	LL/S	2025	2024	2025	2024	2025	2024
AEROPUERTO INTERNACIONAL SILVIO PETTIROSSI	INTERNACIONAL	Llegadas	46.804	44.440	48.373	41.778	95.177	86.218
		Salidas	50.502	50.187	47.682	43.176	98.184	93.363
	TOTAL		97.306	94.627	96.055	84.954	193.361	179.581
	NACIONAL	Llegadas	248	218	316	221	564	439
		Salidas	248	256	320	257	568	513
	TOTAL		496	474	636	478	1.132	952
TOTAL SILVIO PETTIROSSI			97.802	95.101	96.691	85.432	194.493	180.533
AEROPUERTO INTERNACIONAL GUARANÍ	INTERNACIONAL	Llegadas	-	-	-	-	-	-
		Salidas	-	-	-	-	-	-
	TOTAL		-	-	-	-	-	-
	NACIONAL	Llegadas	248	256	320	257	568	513
		Salidas	248	218	316	221	564	439
	TOTAL		496	474	636	478	1.132	952
TOTAL GUARANÍ			496	474	636	478	1.132	952
TOTAL ACUMULADO PASAJEROS EN VUELOS REGULARES POR MES			98.298	95.575	97.327	85.910	195.625	181.485

Fuente: Sistema de Movimientos de Aeronaves y Pasajeros

Elaborado por: Departamento de Estadísticas de la Aviación Civil (DEAC)

Sujeto a modificaciones

MOVIMIENTO DE PASAJEROS VUELOS NO REGULARES

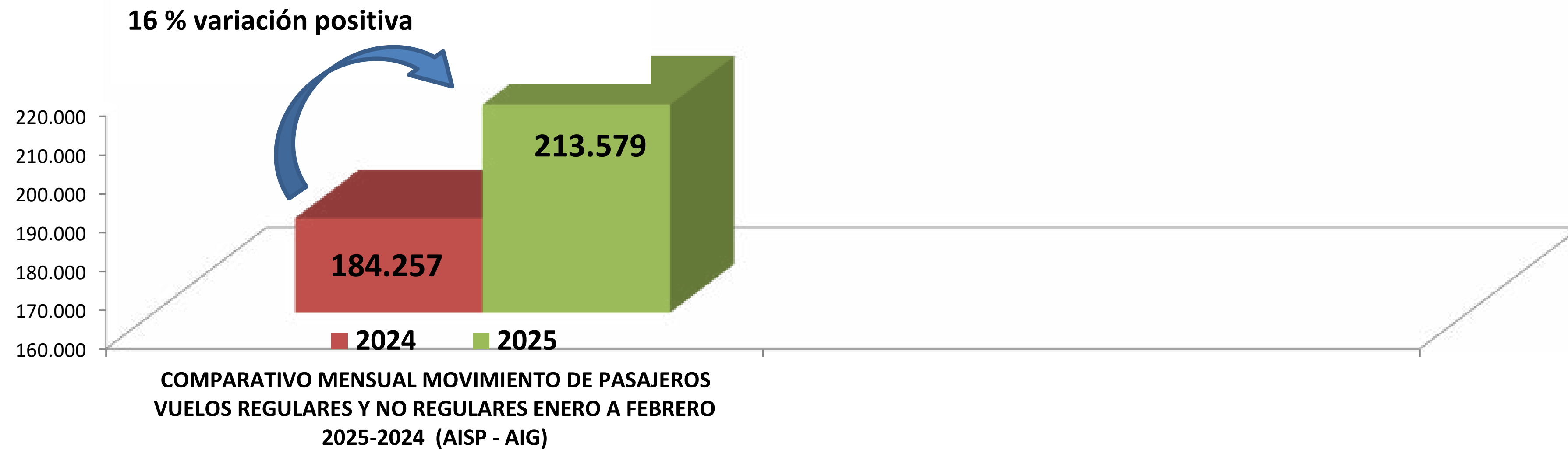
AEROPUERTO INTERNACIONAL SILVIO PETTIROSSI VUELOS NO REGULARES ENERO 2025-2024	AÑO	ENERO	FEBRERO	TOTAL
	2025	13.162	4.792	213.579
	2024	1.950	822	184.257

Fuente: Sistema WEB de Movimientos de Aeronaves y Pasajeros

Elaborado por: Departamento de Estadísticas de la Aviación Civil (DEAC)



TOTAL COMPARATIVO MOVIMIENTO DE PASAJEROS VUELOS REGULARES Y NO REGULARES ENERO A FEBRERO 2025- 2024



Fuente: Sistema de Movimientos de Aeronaves y Pasajeros
Elaborado por: Departamento de Estadísticas de la Aviación Civil (DEAC)



LLEGADAS Y SALIDAS VUELOS REGULARES AEROPUERTO INT. SILVIO PETTIROSSI

2025	MOVIMIENTO	FEBRERO
	LLEGADAS	48.373
	SALIDAS	47.682
	TOTALES	96.055

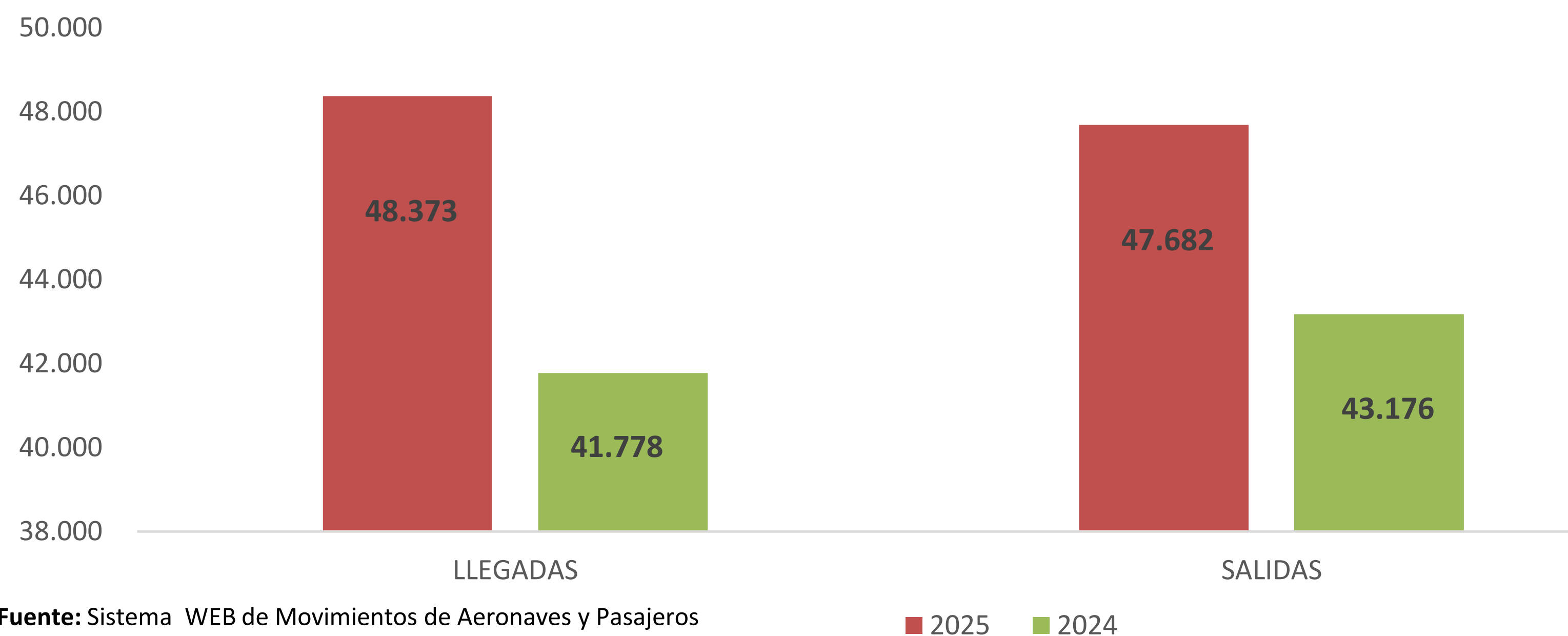
2024	MOVIMIENTO	FEBRERO
	LLEGADAS	41.778
	SALIDAS	43.176
	TOTALES	84.954

AEROPUERTO INTERNACIONAL SILVIO PETTIROSSI	2025	2024	VARIACIÓN	%
LLEGADAS	48.373	41.778	6.595	16%
SALIDAS	47.682	43.176	4.506	10%

Fuente: Sistema WEB de Movimientos de Aeronaves y Pasajeros
Elaborado por: Departamento de Estadísticas de la Aviación Civil (DEAC)



MOVIMIENTO MENSUAL DE PASAJEROS COMPARATIVO MOVIMIENTO DE PASAJEROS VUELOS REGULARES AEROP. INT. SILVIO PETTIROSSI FEBRERO 2025 - 2024



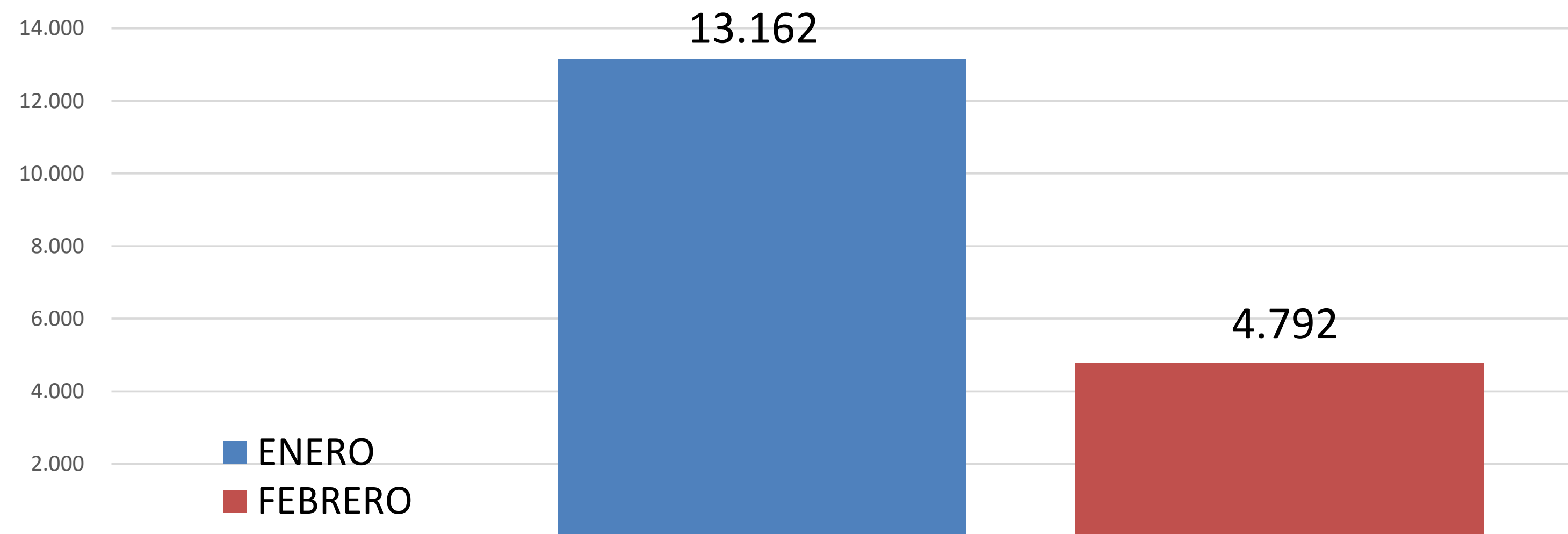
Fuente: Sistema WEB de Movimientos de Aeronaves y Pasajeros
Elaborado por: Departamento de Estadísticas de la Aviación Civil (DEAC)

■ 2025 ■ 2024



MOVIMIENTO MENSUAL DE PASAJEROS NO REGULARES / CHARTER

MOVIMIENTO DE PASAJEROS NO REGULARES

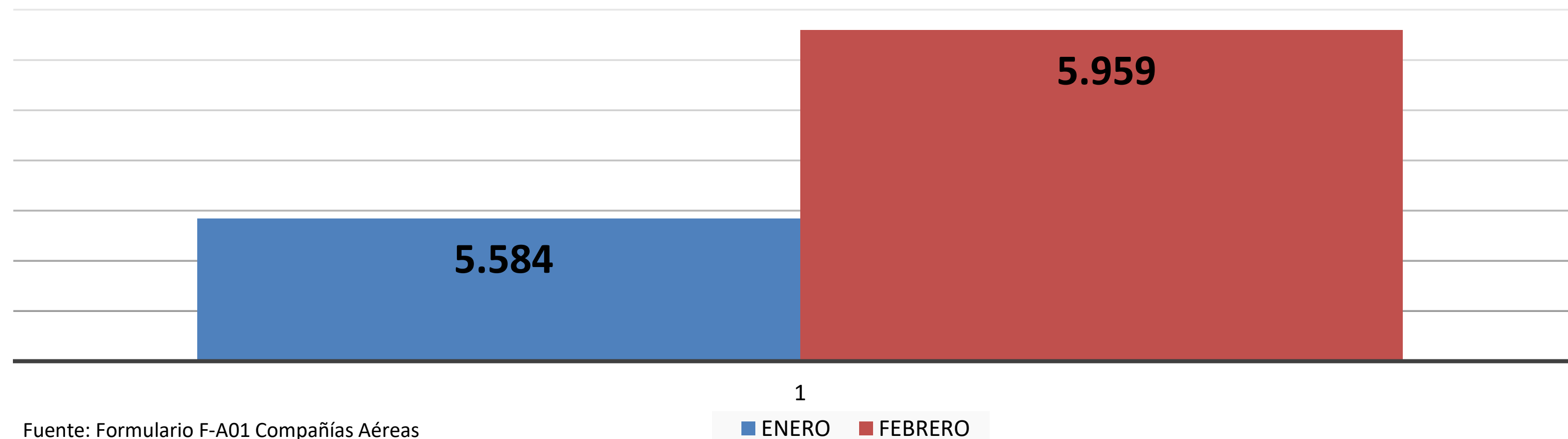


Fuente: Sistema WEB de Movimientos de Aeronaves y Pasajeros (DINAC)
Elaborado por: Departamento de Estadísticas de la Aviación Civil (DEAC)



MOVIMIENTO MENSUAL DE PASAJEROS EN TRANSITO ENERO A FEBRERO 2025

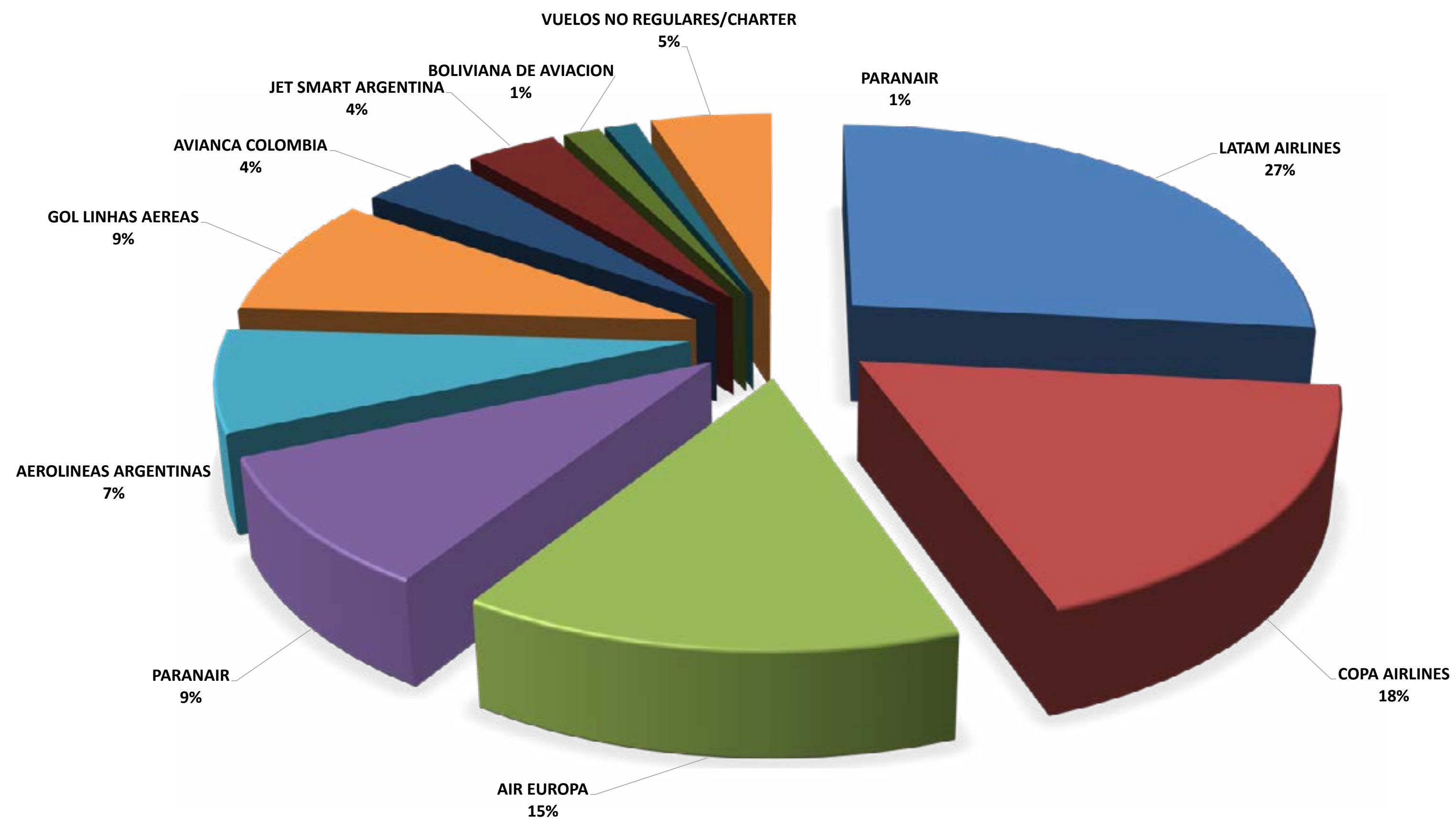
MOVIMIENTO TOTAL DE PASAJEROS EN TRANSITO ENERO A FEBRERO 2025



Fuente: Formulario F-A01 Compañías Aéreas
Elaborado por: Departamento de Estadísticas (DEAC)
Los datos están sujetos a modificaciones.



MOVIMIENTO DE PASAJEROS POR COMPAÑÍA 2025

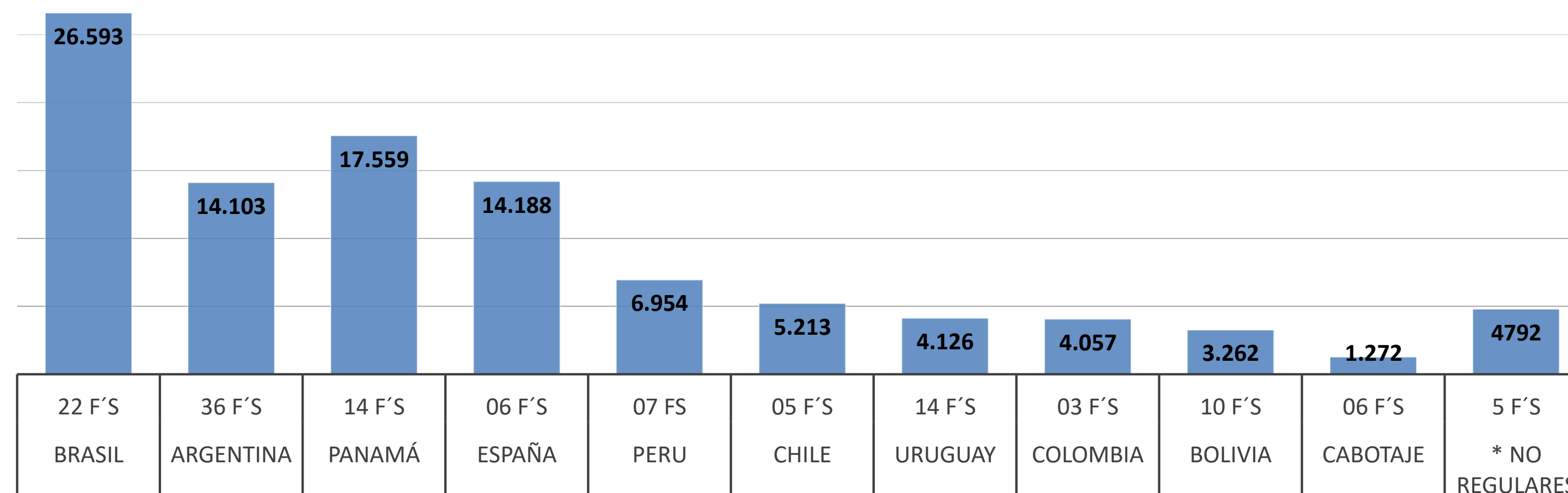


CANTIDAD DE PASAJEROS Y FRECUENCIAS DE VUELOS REGULARES Y NO REGULARES AISP

PAIS	FRECUENCIA	CANTIDAD DE PASAJEROS
BRASIL	22 F'S	26.593
ARGENTINA	36 F'S	14.103
PANAMÁ	14 F'S	17.559
ESPAÑA	06 F'S	14.188
PERU	07 FS	6.954
CHILE	05 F'S	5.213
URUGUAY	14 F'S	4.126
COLOMBIA	03 F'S	4.057
BOLIVIA	10 F'S	3.262
CABOTAJE	06 F'S	1.272
* NO REGULARES	5 F'S	4792
		102.119

Fuente: Sistema WEB de Movimientos de Aeronaves y Pasajeros
Formulario F-A01 Compañías Aéreas
Elaborado por: Departamento de Estadísticas (DEAC)

CANTIDAD DE PASAJEROS Y FRECUENCIAS DE LOS VUELOS



Fuente: Sistema WEB de Movimientos de Aeronaves y Pasajeros
Formulario F-A01 Compañías Aéreas
Elaborado por: Departamento de Estadísticas (DEAC)





GOBIERNO DEL
PARAGUAY



DINAC

DIRECCIÓN NACIONAL DE AERONÁUTICA CIVIL (DINAC)
SUBDIRECCIÓN DE TRANSPORTE AÉREO (STA)
GERENCIA DE ESTUDIOS ECONÓMICOS (GEE)
DEPARTAMENTO DE ESTADÍSTICAS DE LA AVIACIÓN CIVIL (DEAC)

COMPARATIVO CARGA AÉREA

FEBRERO 2025



IMPORTACIÓN EN KILOGRAMOS VUELOS CARGUEROS + VUELOS REGULARES MIXTOS AISP - AIG

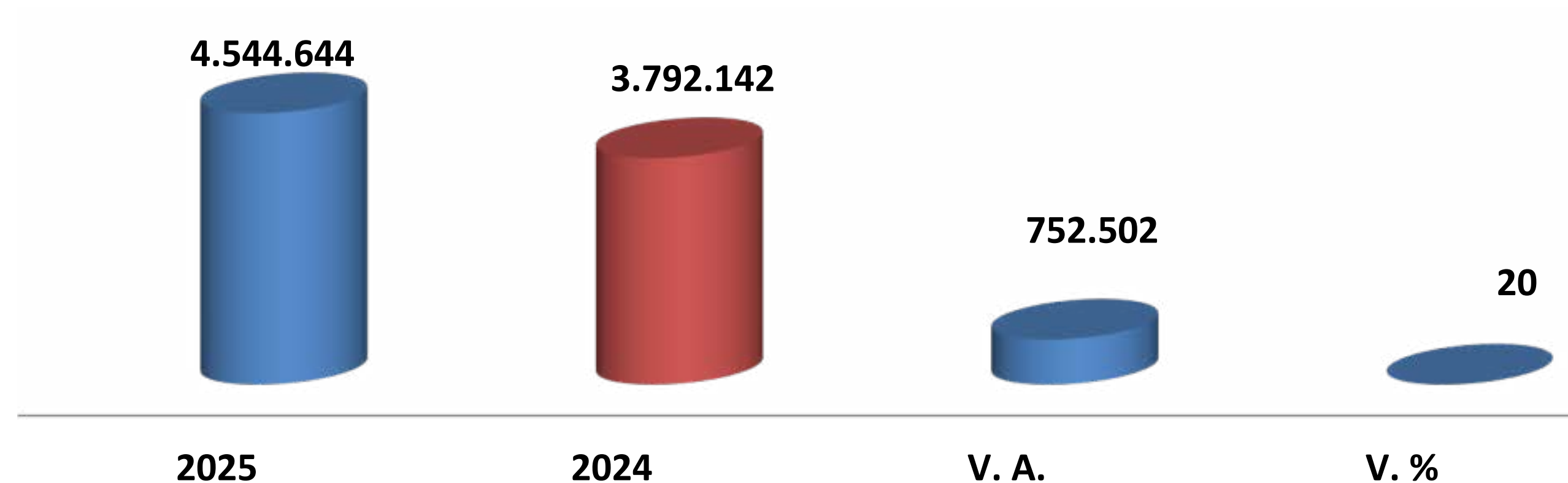
AEROP. INT. SILVIO PETTIROSSI

AÑOS	ENERO	FEBRERO	TOTAL
2025	1.619.150	1.393.605	3.012.755
2024	1.255.165	1.082.117	2.337.282

AEROP. INT. GUARANI

AÑOS	ENERO	FEBRERO	TOTAL
2025	696.650	835.239	1.531.889
2024	738.517	716.343	1.454.860

TOTAL IMPORTACIÓN AISP - AIG
ACUMULADO ENERO A FEBRERO 2025- 2024



Fuente: Gerencia de Cargas Aereas AISP - AIG
Elaborado por: Departamento de Estadísticas (DEAC)



EXPORTACIÓN EN KILOGRAMOS VUELOS CARGUEROS + VUELOS REGULARES MIXTOS AISP - AIG

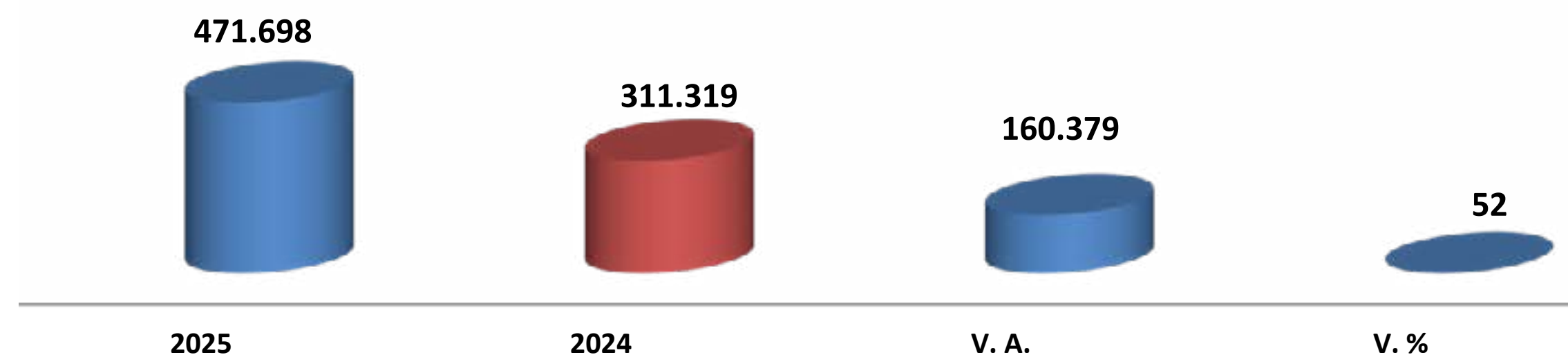
EXPORTACIÓN VUELOS CARGUEROS + VUELOS REGULARES MIXTO AEROPUERTO INTERNACIONAL SILVIO PETTIROSSI

AÑOS	ENERO	FEBRERO	TOTAL
2025	239.782	231.776	471.558
2024	125.315	185.820	311.135

EXPORTACIÓN VUELOS CARGUEROS + VUELOS REGULARES MIXTO AEROPUERTO INTERNACIONAL GUARANÍ

AÑOS	ENERO	FEBRERO	TOTAL
2025	0	140	140
2024	19	165	184

TOTAL EXPORTACIÓN AISP - AIG ENERO A FEBRERO 2025 - 2024



Fuente: Gerencia de Cargas Aereas AISP - AIG
Elaborado por: Departamento de Estadísticas (DEAC)



TOTAL CARGA AÉREA EN KILOGRAMOS VUELOS CARGUEROS + VUELOS MIXTOS AISP - AIG

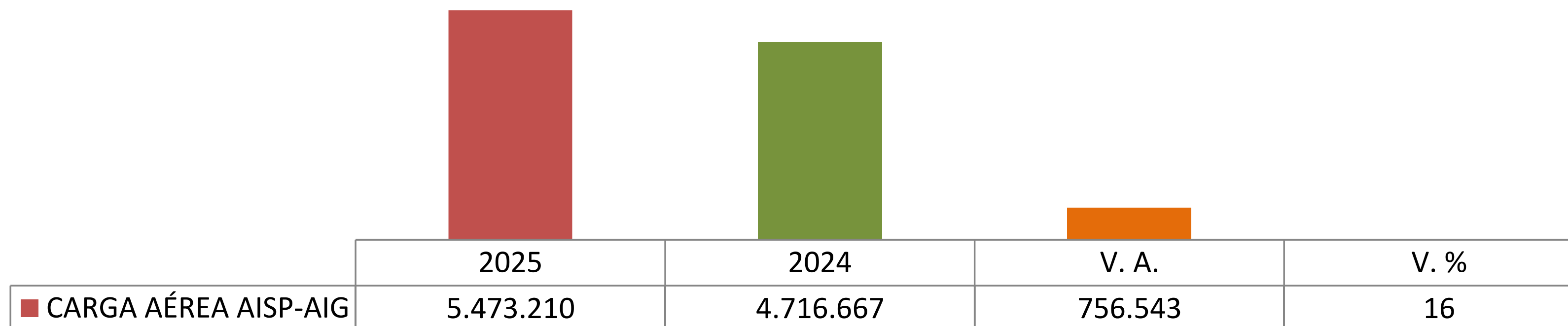
TOTAL CARGA AÉREA (IMPORTACIÓN + EXPORTACIÓN) AEROPUERTO INTERNACIONAL SILVIO PETTIROSSI

AÑOS	ENERO	FEBRERO	TOTAL
2025	2.315.800	1.625.381	3.941.181
2024	1.993.682	1.267.937	3.261.619

TOTAL CARGA AÉREA (IMPORTACIÓN + EXPORTACIÓN) AEROPUERTO INTERNACIONAL GUARANÍ

AÑOS	ENERO	FEBRERO	TOTAL
2025	696.650	835.379	1.532.029
2024	738.540	716.508	1.455.048

COMPARATIVO CARGA AÉREA ENERO FEBRERO AISP - AIG 2025- 2024



Fuente: Gerencia de Cargas Aereas AISP - AIG
Elaborado por: Departamento de Estadísticas (DEAC)





GOBIERNO DEL
PARAGUAY



DINAC

DIRECCIÓN NACIONAL DE AERONÁUTICA CIVIL (DINAC)
SUBDIRECCIÓN DE TRANSPORTE AÉREO (STA)
GERENCIA DE ESTUDIOS ECONÓMICOS (GEE)
DEPARTAMENTO DE ESTADÍSTICAS DE LA AVIACIÓN CIVIL (DEAC)

COMPARATIVO MOVIMIENTO DE AERONAVES FEBRERO 2025



COMPARATIVO MOVIMIENTO DE AERONAVES

MES DE ENERO A FEBRERO 2025 - 2024

AISP - AIG

MOVIMIENTO DE AERONAVES AISP

Años Comparados	ENE	FEB	TOTAL
2024	3.619	3.578	7.197
2025	3.643	3.891	7.534
Diferencia	24	313	337
Variación en porcentaje	1%	9%	5%

Fuente: Gerencia de Tránsito Aéreo AISP
Elaborado por: Departamento de Estadísticas (DEAC)
Los datos están sujetos a modificaciones.

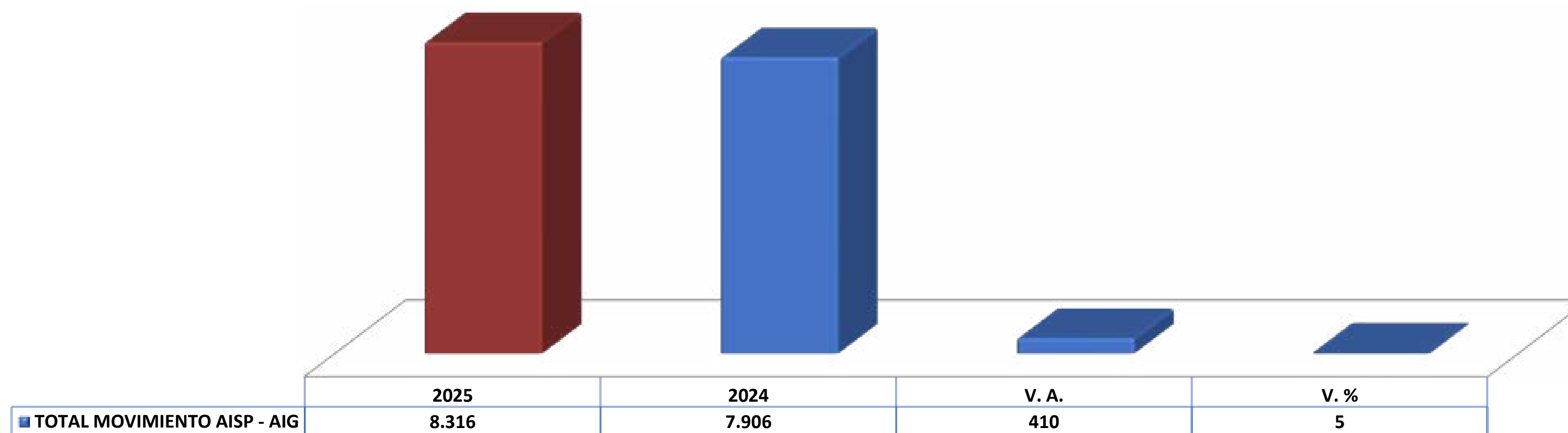
MOVIMIENTO DE AERONAVES AIG

Años Comparados	ENE	FEB	TOTAL
2024	315	394	709
2025	330	452	782
Diferencia	15	58	73
Variación en porcentaje	5%	15%	10%

Fuente: Gerencia de Operaciones AIG
Elaborado por: Departamento de Estadísticas (DEAC)
Los datos están sujetos a modificaciones.



COMPARATIVO MOVIMIENTO DE AERONAVES AISP - AIG | ENERO A FEBRERO 2025 - 2024



Fuente: Gerencia de Tránsito Aéreo AISP - Gerencia de Operaciones AIG
Elaborado por: Departamento de Estadísticas (DEAC)



COMPARATIVO MOVIMIENTO DE AERONAVES ENERO 2025 - 2024 AISP - AIG

MOVIMIENTO DE AERONAVES AISP

Años Comparados	FEBRERO
2024	3.578
2025	3.891
Diferencia	313
Variación en porcentaje	9%

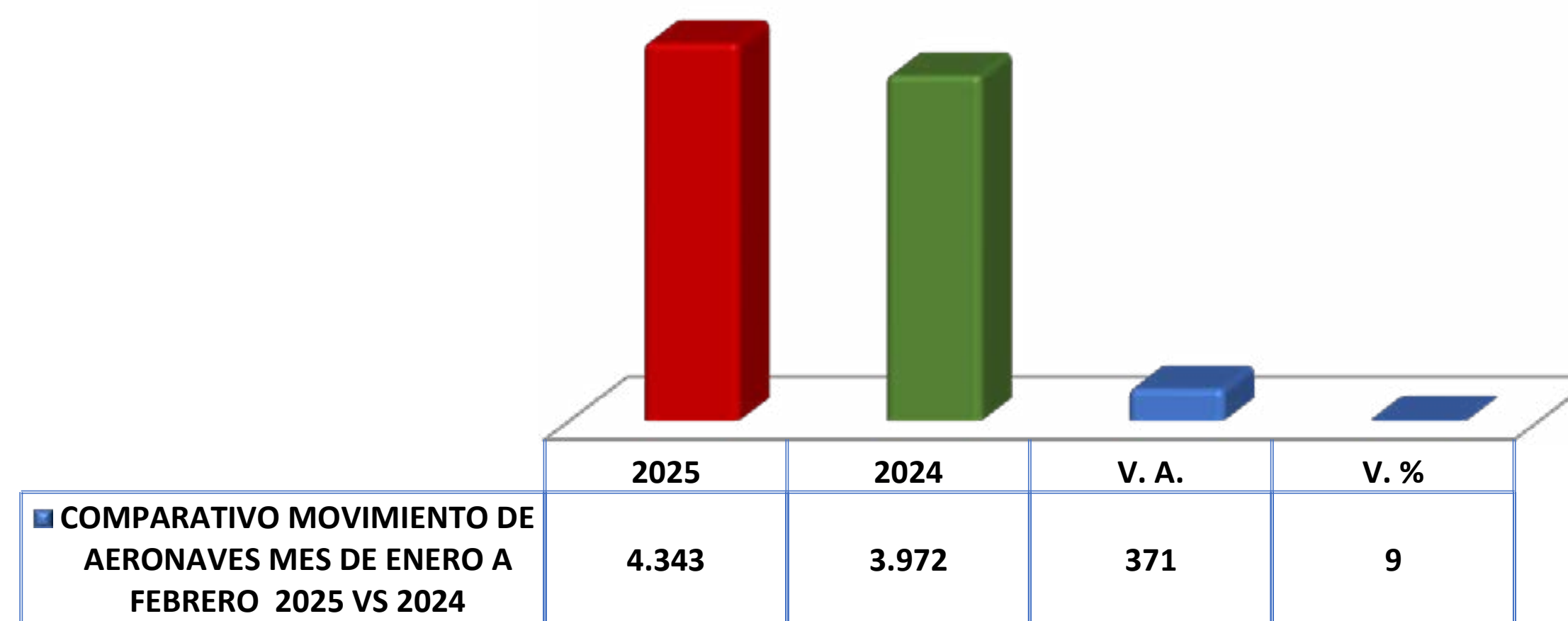
Fuente: Gerencia de Tránsito Aéreo AISP
Elaborado por: Departamento de Estadísticas (DEAC)
Los datos están sujetos a modificaciones.

MOVIMIENTO DE AERONAVES AIG

Años Comparados	FEBRERO
2024	394
2025	452
Diferencia	58
Variación en porcentaje	15%

Fuente: Gerencia de Operaciones AIG
Elaborado por: Departamento de Estadísticas (DEAC)
Los datos están sujetos a modificaciones.

COMPARATIVO MOVIMIENTO DE AERONAVES AISP - AIG | FEBRERO 2025 - 2024



Fuente: Gerencia de Tránsito Aéreo AISP - Gerencia de Operaciones AIG
Elaborado por: Departamento de Estadísticas (DEAC)



DATOS ESTADÍSTICOS DEL TRÁFICO AÉREO MES DE FEBRERO 2025 Y ACUMULADO DE ENERO A FEBRERO 2025 COMPARADO CON EL AÑO ANTERIOR.



RESUMEN ESTADÍSTICO TRANSPORTE AÉREO COMERCIAL

El resumen estadístico presenta un informe mensual donde se señalan las cifras del transporte aéreo comercial nacional e internacional de pasajeros, carga y movimiento de aeronaves. Las comparaciones que se realizan, son respecto del mismo periodo mensual y acumulado del año anterior. En líneas generales, el mes de febrero de 2025 arrojó resultados positivos con lo cual el mercado experimenta una recuperación paulatina.

1- RESUMEN ESTADÍSTICO DEL TRANSPORTE AÉREO DE PASAJEROS:

En febrero de 2025 fueron transportados 102.119 pasajeros en vuelos nacionales e internacionales lo que, comparado con el mismo período del año 2024, representa un crecimiento positivo del 18%.

El acumulado de pasajeros de enero a febrero del 2025, en vuelos nacionales e internacionales fue de 213.579, lo que representa un crecimiento del 16%.

2- RESUMEN ESTADÍSTICO DE TRANSPORTE AÉREO DE CARGA -AEROPUERTO INTERNACIONAL SILVIO PETTIROSSI Y AEROPUERTO INT. GUARANI:

2.1 IMPORTACION:

En el mes febrero de 2025 fueron transportados 2.228.844 kilogramos de carga en vuelos nacionales e internacionales, lo que comparado con igual periodo de enero de 2024 representa un crecimiento positivo del 24%.

El acumulado de importación de enero a febrero del 2025 fue es de 4.544.644, lo que representa un crecimiento positivo del 20%.

2.2 EXPORTACION:

En el mes de febrero de 2025 fueron transportados 231.916 kilogramos de carga en vuelos nacionales e internacionales, lo que comparado con igual periodo de enero 2024 representa un aumento del 25%.

El acumulado de exportación de enero a febrero del 2025 es de 471.698, representa un crecimiento del 52%.

3- RESUMEN ESTADÍSTICO DE MOVIMIENTO DE AERONAVES:

En el mes de febrero de 2025 fueron registrados 4.343, movimientos de aeronaves en vuelos nacionales e internacionales lo que, comparado con igual periodo de febrero de 2024, representa un aumento del 9% y una variación absoluta de 371 movimientos.

3.1 PERIODO ACUMULADO FEBRERO 2025 COMPARADO CON FEBRERO 2024

En el periodo enero fueron registrados 4.343 movimientos de aeronaves en vuelos internacionales y nacionales, registrando un crecimiento del 9%, en términos de variación absoluta representa una variación de 371 movimientos de aeronaves con respecto al mismo periodo del año pasado.

4- RESUMEN ESTADÍSTICO DE CANTIDAD DE FRECUENCIAS:

En el mes de febrero de 2025 fueron registradas 123 frecuencias de vuelos nacionales e internacionales de las empresas aéreas nacionales y extranjeras; lo cual comparadas con el mes de enero de 2024 hubo un aumento de 12 frecuencias.





**GOBIERNO DEL
PARAGUAY**



DINAC

DIRECCIÓN NACIONAL DE AERONÁUTICA CIVIL (DINAC)

SUBDIRECCIÓN DE TRANSPORTE AÉREO (STA)
GERENCIA DE ESTUDIOS ECONÓMICOS (GEE)
DEPARTAMENTO DE ESTADÍSTICAS DE LA AVIACIÓN CIVIL (DEAC)

Don Nelson Mendoza
Presidente

Abg. Allison Mariel Colman Morel
Subdirectora de Transporte Aéreo

Lic. Edith Jacqueline González
Gerente de Estudios Económicos

Lic. Wilmar Sosa Ocampos
Dpto. de Estadísticas de Aviación Civil

Colaboradores
Christian Ortega | Lisandra Rotela | Diego Diaz de Bedoya

