



GOBIERNO DEL
PARAGUAY



DINAC

DIRECCIÓN NACIONAL DE AERONÁUTICA CIVIL (DINAC)

SUBDIRECCIÓN DE TRANSPORTE AÉREO (STA)
GERENCIA DE ESTUDIOS ECONÓMICOS (GEE)
DEPARTAMENTO DE ESTADÍSTICAS DE LA AVIACIÓN CIVIL (DEAC)

ESTADÍSTICAS DE TRÁFICO AÉREO DE MAYO 2026 RESUMEN ESTADÍSTICO TRANSPORTE AÉREO COMERCIAL





GOBIERNO DEL
PARAGUAY



DINAC

DIRECCIÓN NACIONAL DE AERONÁUTICA CIVIL (DINAC)
SUBDIRECCIÓN DE TRANSPORTE AÉREO (STA)
GERENCIA DE ESTUDIOS ECONÓMICOS (GEE)
DEPARTAMENTO DE ESTADÍSTICAS DE LA AVIACIÓN CIVIL (DEAC)

MOVIMIENTO DE PASAJEROS

MAYO 2026



TRÁFICO CONSOLIDADO MOVIMIENTOS DE PASAJEROS MES - ENERO A MAYO 2026



TRÁFICO DE PASAJEROS REGULARES Y NO REGULARES AISP - AIG - PJC

AEROPUERTO	MES		ENERO	FEBRERO	MARZO	ABRIL	MAYO	TOTAL PASAJEROS
	OPERACIÓN	LL/S	2026	2026	2026	2026	2026	2026
AEROPUERTO INTERNACIONAL SILVIO PETTIROSSI	INTERNACIONAL	Llegadas	58.838	57.055	61.703	57.415	57.306	292.317
		Salidas	65.083	57.901	65.282	57.393	58.543	304.202
	TOTAL VUELOS REGULARES INT.		123.921	114.956	126.985	114.808	115.849	596.519
	NACIONAL	Llegadas	-	-	-	-	-	-
		Salidas	-	-	-	-	-	-
	TOTAL VUELOS REGULARES NAC.		-	-	-	-	-	-
TOTAL SILVIO PETTIROSSI VUELOS REGULARES			123.921	114.956	126.985	114.808	115.849	596.519
AEROPUERTO INTERNACIONAL SILVIO PETTIROSSI	INTERNACIONAL	Llegadas	4.063	2.557	97	911	484	8.112
		Salidas	4.025	2.100	138	843	438	7.544
	TOTAL VUELOS NO REGULARES INT.		8.088	4.657	235	1.754	922	15.656
	NACIONAL	Llegadas	50	50	-	-	-	100
		Salidas	50	50	-	-	-	100
	TOTAL VUELOS NO REGULARES NAC.		100	100	-	-	-	200
TOTAL SILVIO PETTIROSSI VUELOS NO REGULARES			8.188	4.757	235	1.754	922	15.856
TOTAL SILVIO PETTIROSSI VUELOS REGULARES Y NO REGULARES			132.109	119.713	127.220	116.562	116.771	612.375
AEROPUERTO INTERNACIONAL GUARANÍ	INTERNACIONAL	Llegadas	125	-	-	-	-	125
		Salidas	64	-	-	-	-	64
	TOTAL VUELOS NO REGULARES INT.		189	-	-	-	-	189
	NACIONAL	Llegadas	-	-	-	-	-	-
		Salidas	-	-	-	-	-	-
	TOTAL VUELOS NO REGULARES NAC.		-	-	-	-	-	-
TOTAL GUARANÍ VUELOS NO REGULARES			189	-	-	-	-	189
TOTAL GUARANÍ			189	-	-	-	-	189
AEROPUERTO INTERNACIONAL PEDRO JUAN CABALLERO	INTERNACIONAL	Llegadas	-	-	-	-	-	-
		Salidas	-	-	-	-	-	-
	TOTAL VUELOS NO REGULARES INT.		-	-	-	-	-	-
	NACIONAL	Llegadas	50	50	-	-	-	100
		Salidas	50	50	-	-	-	100
	TOTAL VUELOS NO REGULARES NAC.		100	100	-	-	-	200
TOTAL PEDRO JUAN CABALLERO VUELOS NO REGULARES			100	100	-	-	-	200
TOTAL PEDRO JUAN CABALLERO			100	100	-	-	-	200
TOTAL PASAJEROS POR MES			132.398	119.813	127.220	116.562	116.771	612.764

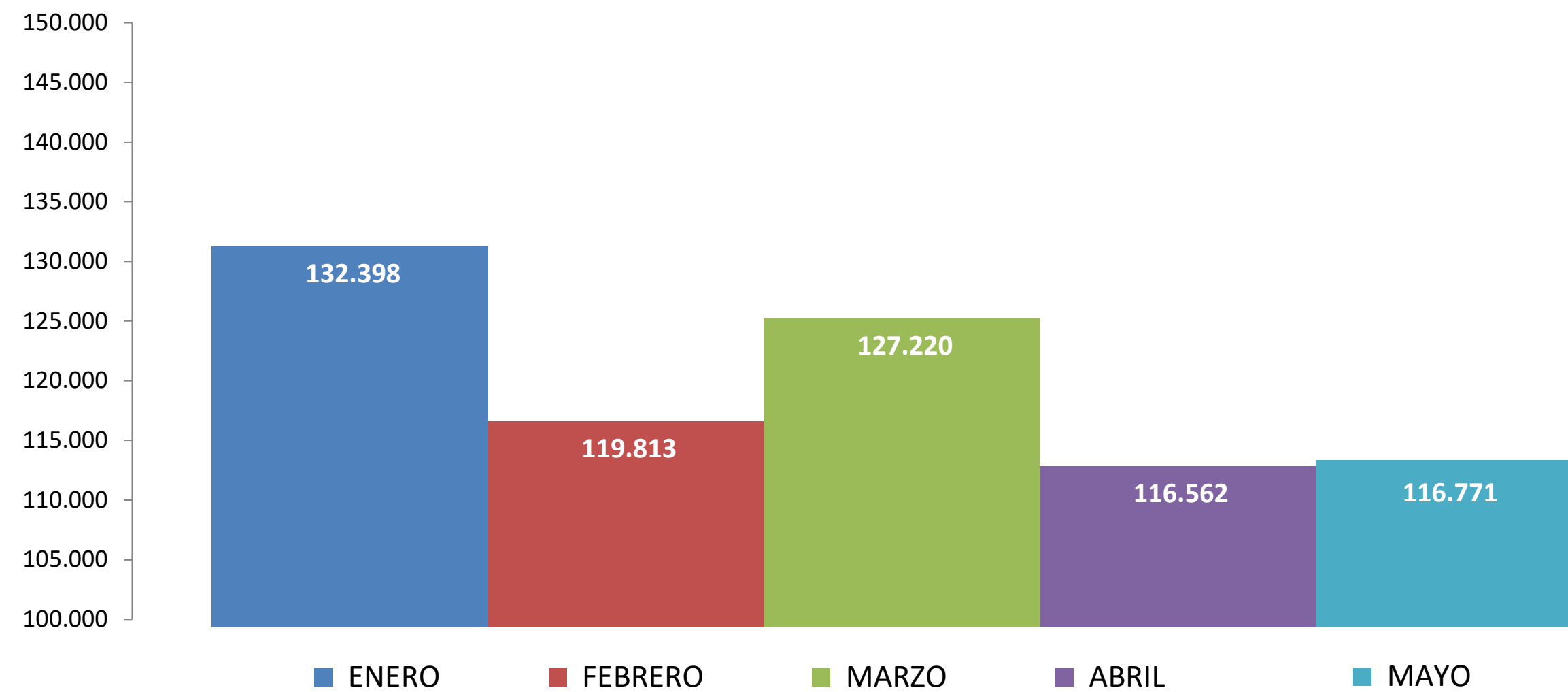
CONSOLIDADO TOTAL DE PASAJEROS

TRAFICO CONSOLIDADO DE PASAJEROS VUELOS REGULARES Y NO REGULARES (AISP - AIG - PJC) MAYO 2026	ENERO	FEBRERO	MARZO	ABRIL	MAYO	TOTAL PASAJEROS
TOTAL PASAJEROS POR MES	132.398	119.813	127.220	116.562	116.771	612.764

Fuente: Actas de Embarque/Desembarque de Pasajeros / Sistema Moviaero
Elaborado por: Departamento de Estadísticas de la Aviación Civil (DEAC)
Sujeto a modificaciones



MOVIMIENTO CONSOLIDADO DE PASAJEROS AISP - AIG - PJC MAYO 2026



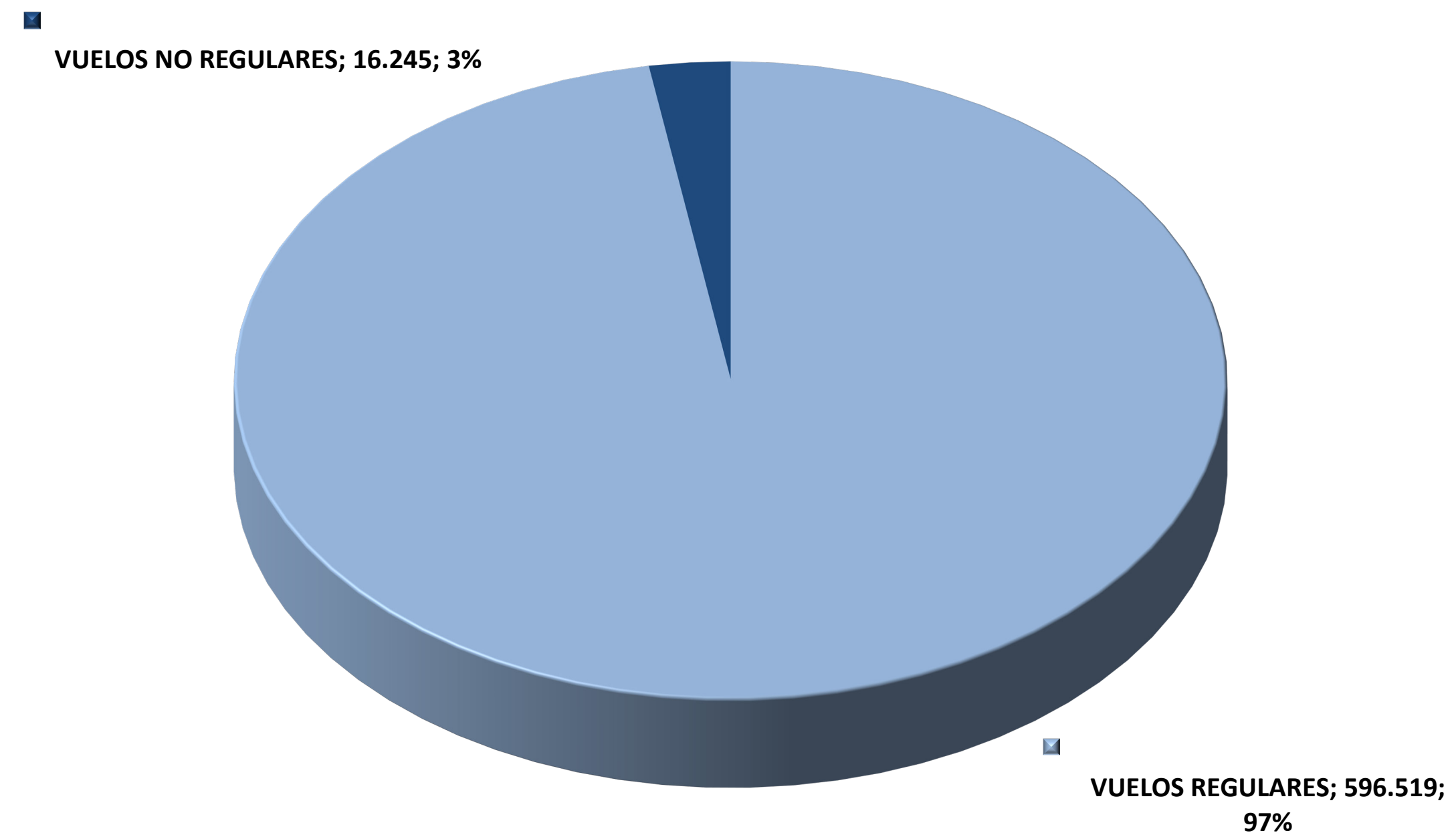
Fuente: Actas de Embarque/Desembarque de Pasajeros / Sistema Moviaero
Elaborado por: Departamento de Estadísticas de la Aviación Civil (DEAC)
Sujeto a modificaciones



TRÁFICO DE PASAJEROS REGULARES Y NO REGULARES AISP - AIG - PJC

MAYO 2026

TRÁFICO DE PASAJEROS REGULARES Y NO REGULARES AISP - AIG - PJC



Fuente: Actas de Embarque/Desembarque de Pasajeros / Sistema Moviaero
Elaborado por: Departamento de Estadísticas de la Aviación Civil (DEAC)



COMPARATIVO MENSUAL MOVIMIENTO DE PASAJEROS VUELOS REGULARES Y NO REGULARES ENERO A MAYO 2025 - 2026 (AISP - AIG - PJC)



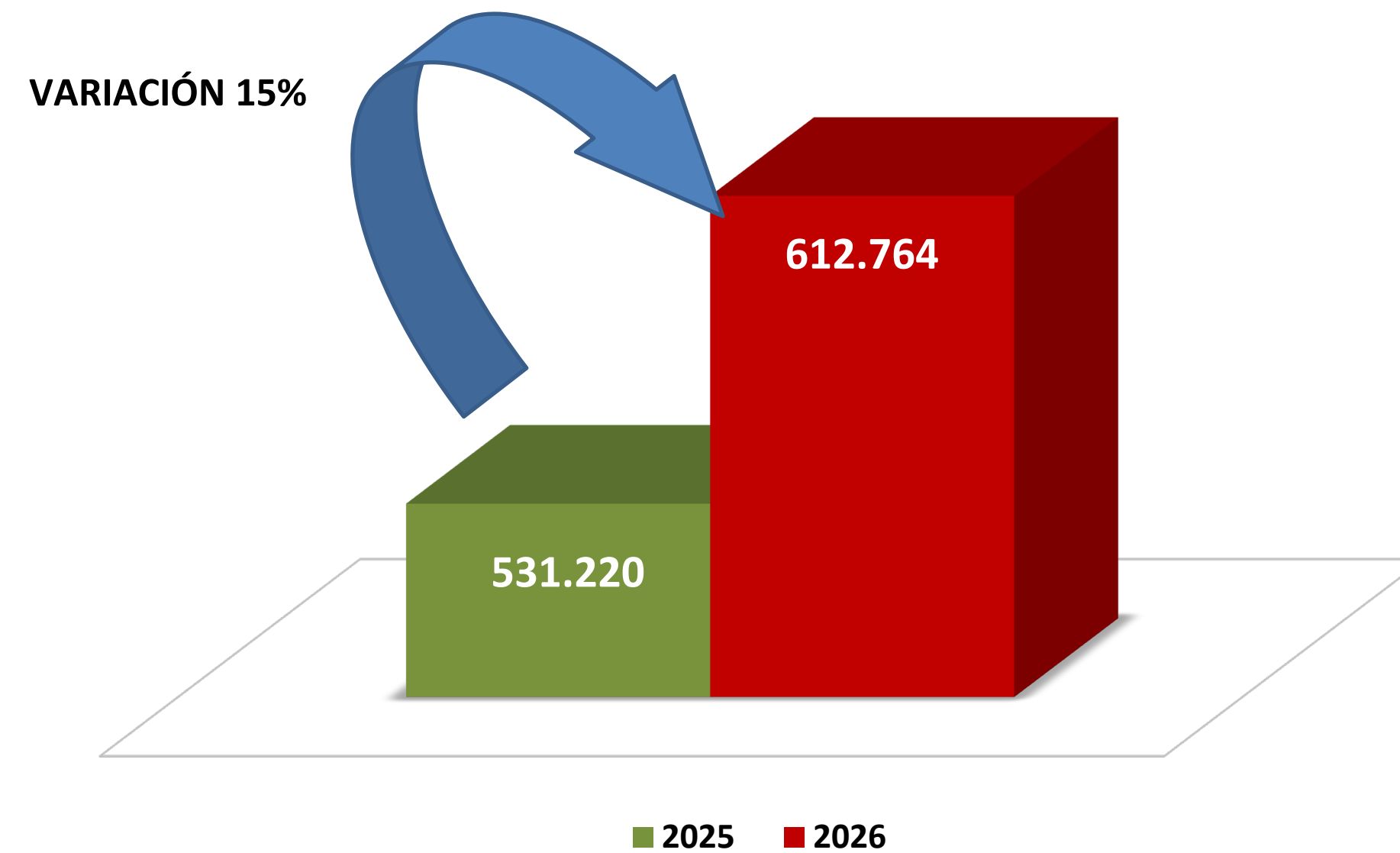
MOVIMIENTO DE PASAJEROS VUELOS REGULARES			ENERO		FEBRERO		MARZO		ABRIL		MAYO		TOTAL PASAJEROS REGULARES	
AEROPUERTO	OPERACIÓN	LL/S	2025	2026	2025	2026	2025	2026	2025	2026	2025	2026	2025	2026
AEROPUERTO INTERNACIONAL SILVIO PETTIROSSI	INTERNACIONAL	Llegadas	46.804	58.838	48.373	57.055	51.511	61.703	48.811	57.415	51.034	57.306	246.533	292.317
		Salidas	50.502	65.083	47.682	57.901	53.892	65.282	50.628	57.393	52.585	58.543	255.289	304.202
	TOTAL		97.306	123.921	96.055	114.956	105.403	126.985	99.439	114.808	103.619	115.849	501.822	596.519
	NACIONAL	Llegadas	248	0	316	0	481	0	266	0	332	0	1.643	0
		Salidas	248	0	320	0	472	0	263	0	301	0	1.604	0
	TOTAL		496	0	636	0	953	0	529	0	633	0	3.247	0
TOTAL SILVIO PETTIROSSI			97.802	123.921	96.691	114.956	106.356	126.985	99.968	114.808	104.252	115.849	505.069	596.519
AEROPUERTO INTERNACIONAL GUARANÍ	NACIONAL	Llegadas	248	0	320	0	472	0	263	0	301	0	1.604	0
		Salidas	248	0	316	0	481	0	266	0	332	0	1.643	0
	TOTAL		496	0	636	0	953	0	529	0	633	0	3.247	0
TOTAL GUARANÍ			496	0	636	0	953	0	529	0	633	0	3.247	0
TOTAL ACUMULADO PASAJEROS EN VUELOS REGULARES POR MES			98.298	123.921	97.327	114.956	107.309	126.985	100.497	114.808	104.885	115.849	508.316	596.519

VUELOS NO REGULARES MAYO 2025 - 2026 AISP - AIG - PJC	AÑO	ENERO	FEBRERO	MARZO	ABRIL	MAYO	TOTAL PASAJEROS NO REGULARES	TOTAL PASAJEROS REGULARES Y NO REGULARES
	2025	13.162	4.792	1.877	1.493	1.580	22.904	531.220
	2026	8.477	4.857	235	1.754	922	16.245	612.764

Fuente: Actas de Embarque/Desembarque de Pasajeros / Sistema Moviaero
Elaborado por: Departamento de Estadísticas de la Aviación Civil (DEAC)
[Sujeto a modificaciones](#)



TOTAL COMPARATIVO MOVIMIENTO DE PASAJEROS VUELOS REGULARES Y NO REGULARES ENERO A MAYO 2025 - 2026

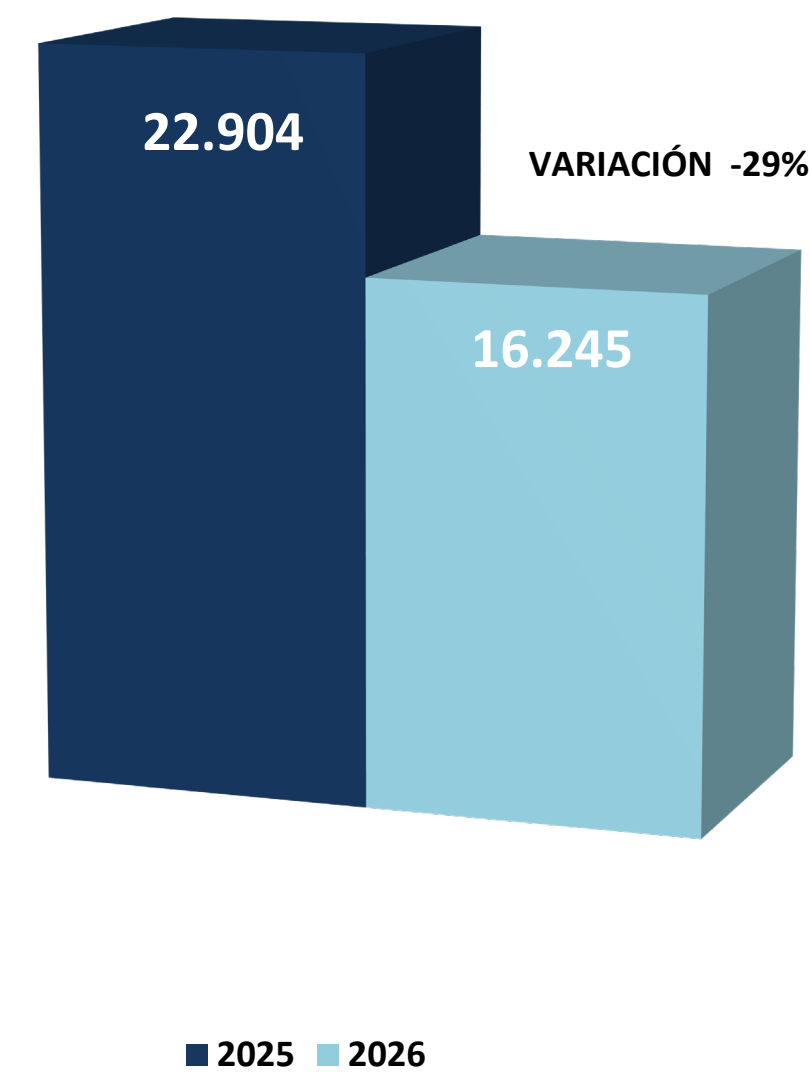


Fuente: Actas de Embarque/Desembarque de Pasajeros / Sistema Moviaero
Elaborado por: Departamento de Estadísticas de la Aviación Civil (DEAC)



TOTAL COMPARATIVO MOVIMIENTO DE PASAJEROS VUELOS REGULARES Y NO REGULARES ENERO A MAYO 2025 - 2026

COMPARATIVO VUELOS NO REGULARES
ENERO A MAYO 2025 - 2026



Fuente: Actas de Embarque/Desembarque de Pasajeros / Sistema Moviaero
Elaborado por: Departamento de Estadísticas de la Aviación Civil (DEAC)



LLEGADAS Y SALIDAS - VUELOS REGULARES AEROPUERTO INTERNACIONAL SILVIO PETTIROSSI

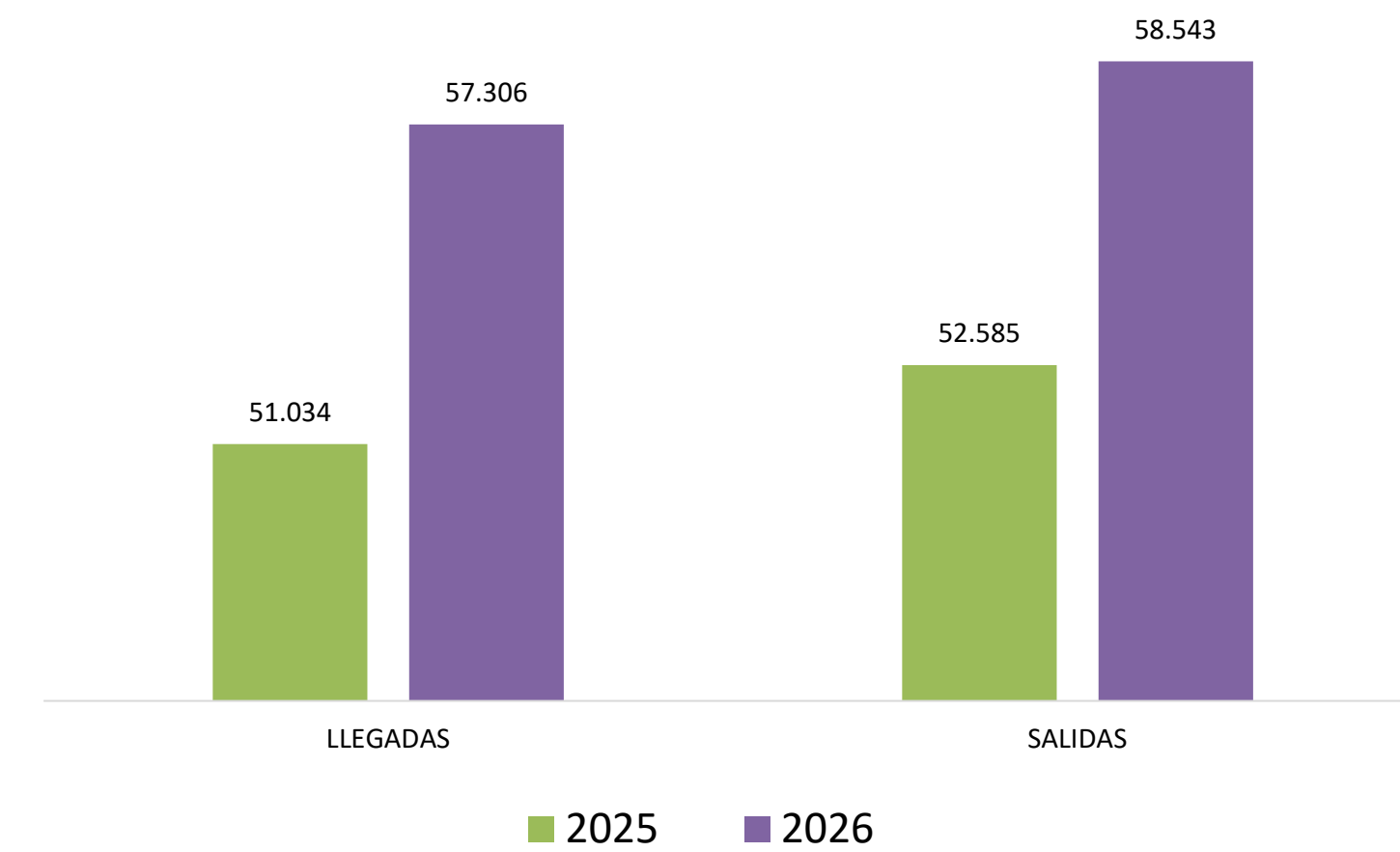
2025	MOVIMIENTO	MAYO
	LLEGADAS	51.034
	SALIDAS	52.585
	TOTALES	103.619

2026	MOVIMIENTO	MAYO
	LLEGADAS	57.306
	SALIDAS	58.543
	TOTALES	115.849

AEROPUERTO INTERNACIONAL SILVIO PETTIROSSI	2025	2026	VARIACIÓN	%
LLEGADAS	51.034	57.306	6.272	12%
SALIDAS	52.585	58.543	5.958	11%

Fuente: Actas de Embarque/Desembarque de Pasajeros / Sistema Moviaero
Elaborado por: Departamento de Estadísticas de la Aviación Civil (DEAC)
Sujeto a modificaciones

COMPARATIVO MOVIMIENTO DE PASAJEROS VUELOS REGULARES
AEROP. INT. SILVIO PETTIROSSI MAYO 2025 - 2026



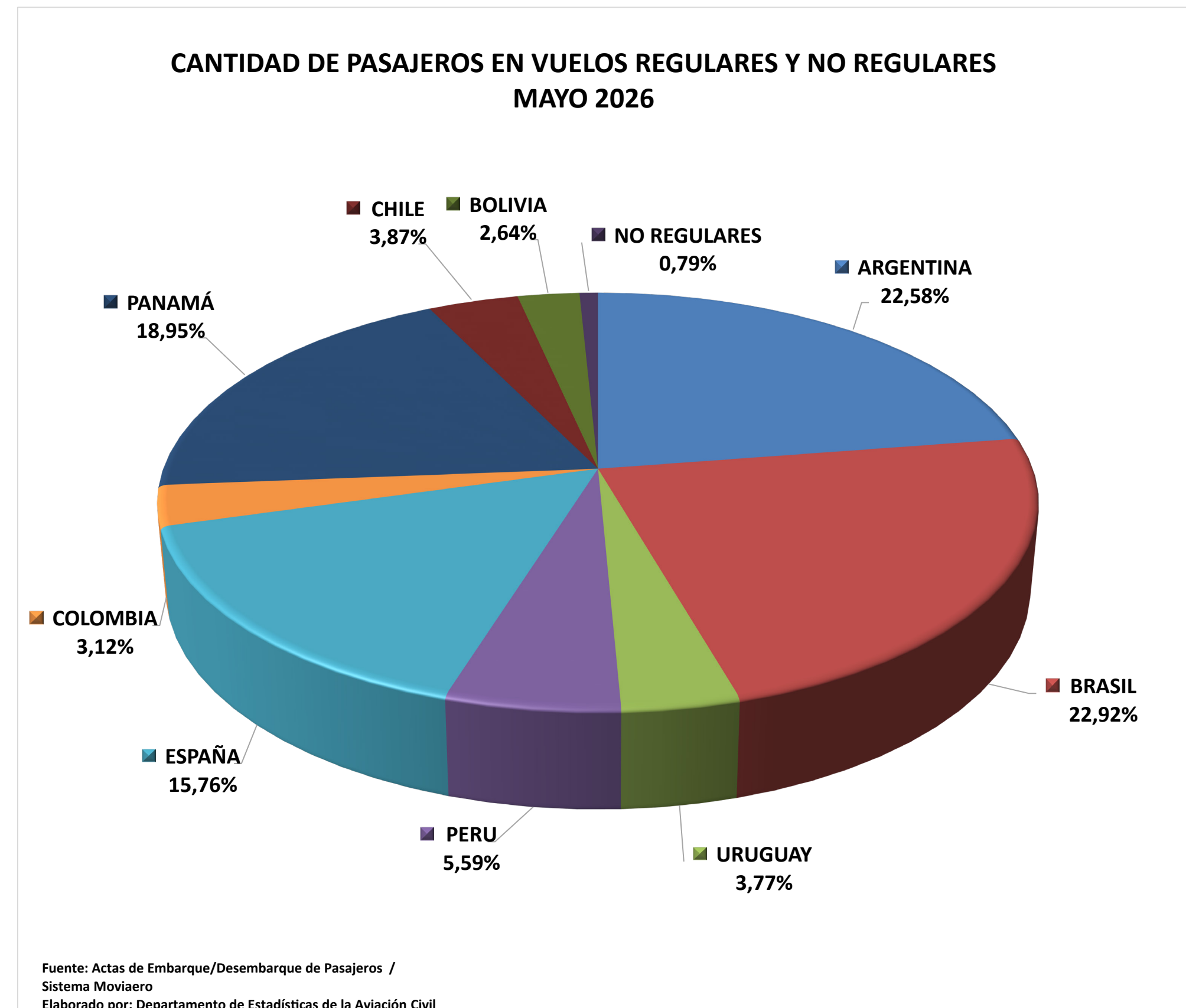
Fuente: Actas de Embarque/Desembarque de Pasajeros / Sistema Moviaero
Elaborado por: Departamento de Estadísticas de la Aviación Civil (DEAC)



CANTIDAD DE PASAJEROS DE VUELOS REGULARES Y NO REGULARES POR PAÍS AISP - MAYO 2026

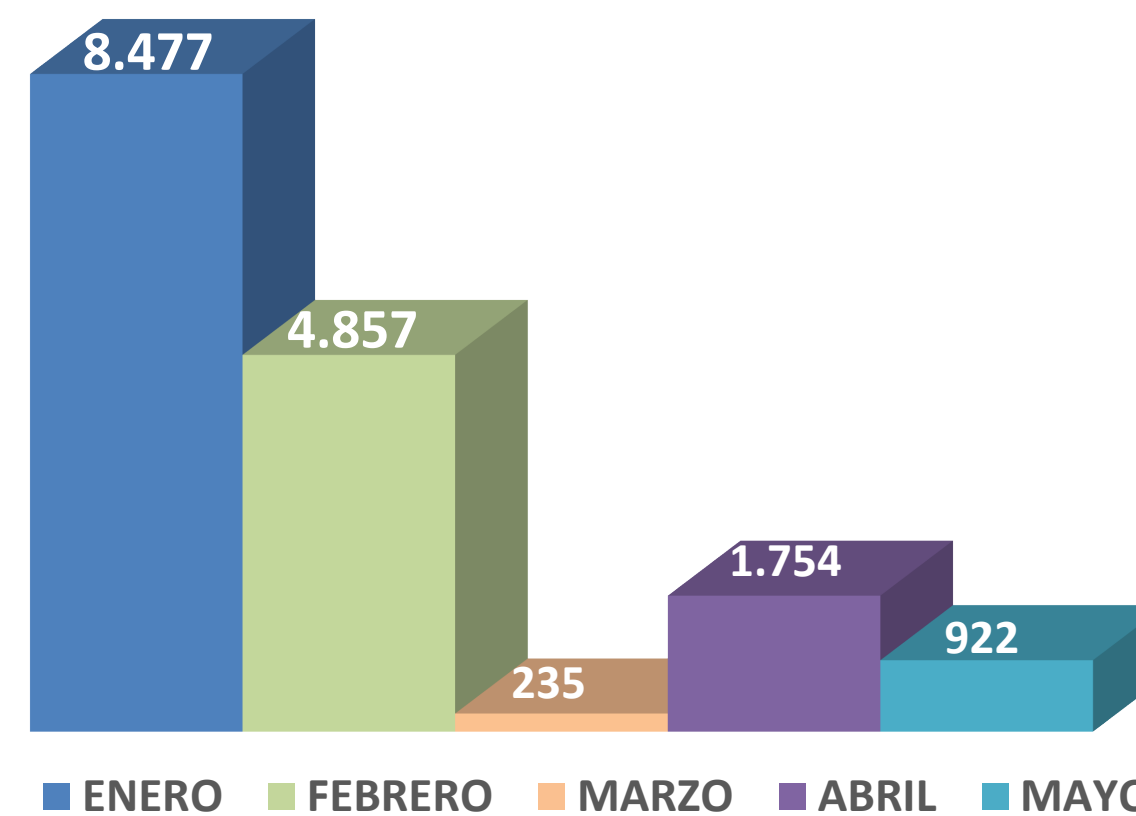
PAIS	PASAJEROS
ARGENTINA	26.366
BRASIL	26.769
URUGUAY	4.406
PERU	6.526
ESPAÑA	18.403
COLOMBIA	3.644
PANAMÁ	22.131
CHILE	4.517
BOLIVIA	3.087
NO REGULARES	922
TOTAL	116.771

Fuente: Actas de Embarque/Desembarque de Pasajeros / Sistema Moviaero
Elaborado por: Departamento de Estadísticas de la Aviación Civil (DEAC)



MOVIMIENTO MENSUAL DE PASAJEROS NO REGULARES/CHARTER ENERO A MAYO 2026

MOVIMIENTO DE PASAJEROS NO REGULARES/CHARTER

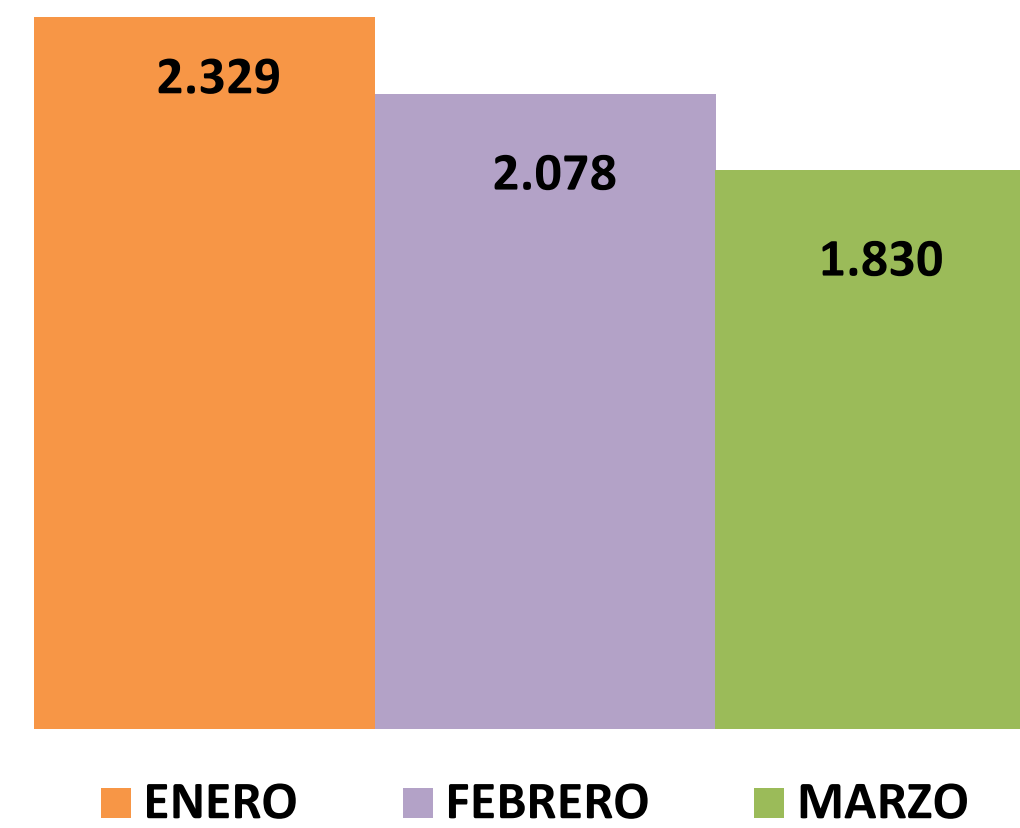


Fuente: Actas de Embarque/Desembarque de Pasajeros / Sistema Moviaero
Elaborado por: Departamento de Estadísticas de la Aviación Civil (DEAC)



MOVIMIENTO MENSUAL DE PASAJEROS EN TRÁNSITO ENERO A MAYO 2026

MOVIMIENTO TOTAL DE PASAJEROS EN TRÁNSITO
ENERO A MAYO 2026



Fuente: Actas de Embarque/Desembarque de Pasajeros / Sistema Moviaero
Elaborado por: Departamento de Estadísticas de la Aviación Civil (DEAC)

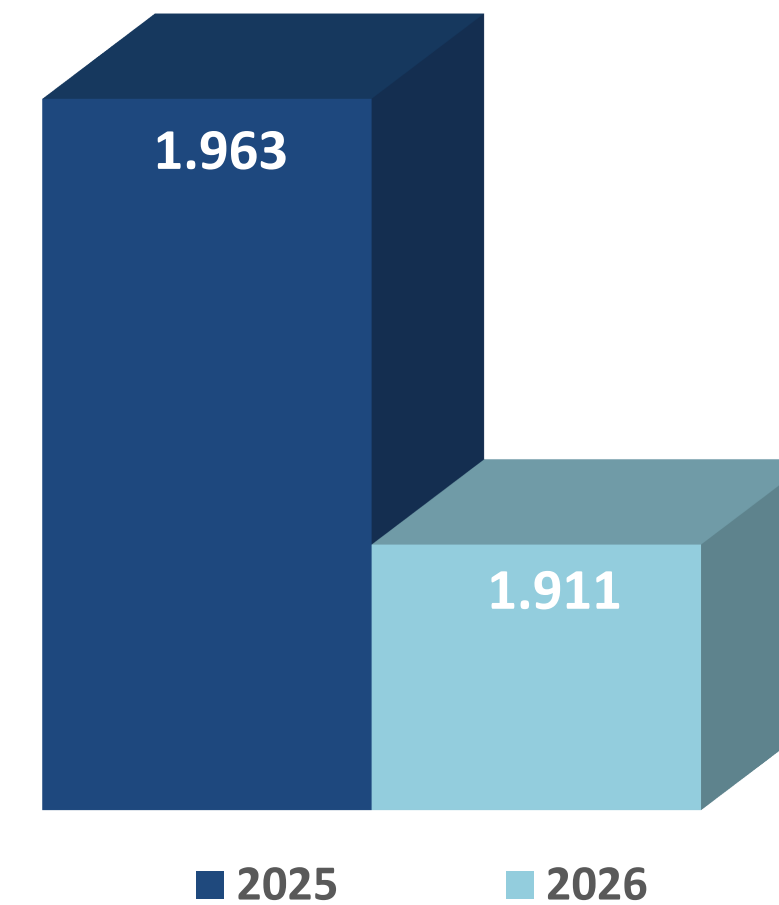


COMPARATIVO MOVIMIENTO MENSUAL DE PASAJEROS EN TRÁNSITO MAYO 2025 - 2026

MOVIMIENTO DE PASAJEROS EN TRANSITO	MAYO
2025	1.963
2026	1.911

Fuente: Actas de Embarque/Desembarque de Pasajeros / Sistema Moviaero
Elaborado por: Departamento de Estadísticas de la Aviación Civil (DEAC)
Sujeto a modificaciones

COMPARATIVO MOVIMIENTO DE PASAJEROS EN TRÁNSITO MES DE MAYO 2026



Fuente: Actas de Embarque/Desembarque de Pasajeros / Sistema Moviaero
Elaborado por: Departamento de Estadísticas de la Aviación Civil (DEAC)



CANTIDAD DE PASAJEROS Y FRECUENCIAS DE VUELOS REGULARES Y NO REGULARES AISP - AIG - SGPJ MES DE MAYO 2026

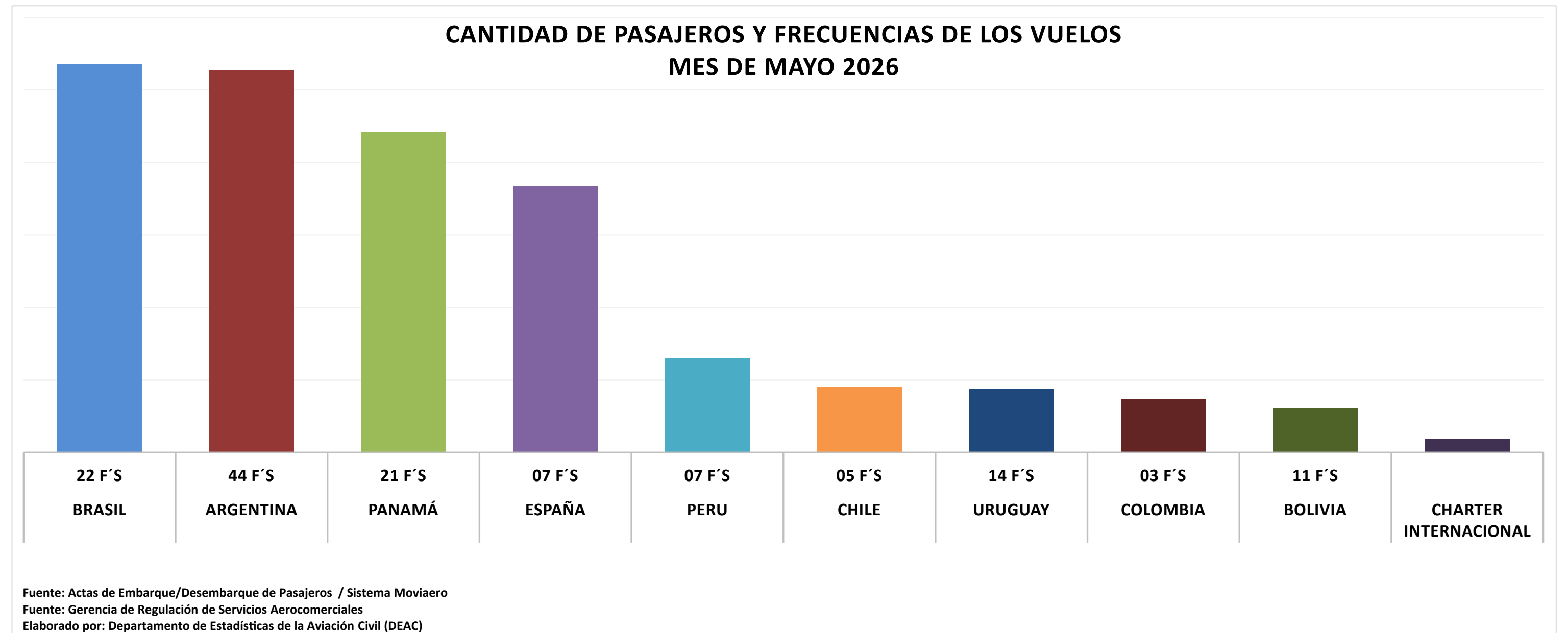
PAIS	FRECUENCIA	CANTIDAD DE PASAJEROS
BRASIL	22 F'S	26.769
ARGENTINA	44 F'S	26.366
PANAMÁ	21 F'S	22.131
ESPAÑA	07 F'S	18.403
PERU	07 F'S	6.526
CHILE	05 F'S	4.517
URUGUAY	14 F'S	4.406
COLOMBIA	03 F'S	3.644
BOLIVIA	11 F'S	3.087
CHARTER INTERNACIONAL		922
TOTAL PASAJEROS		116.771

Fuente: Actas de Embarque/Desembarque de Pasajeros / Sistema Moviaero

Fuente: Gerencia de Regulación de Servicios Aerocomerciales

Elaborado por: Departamento de Estadísticas de la Aviación Civil (DEAC)

Sujeto a modificaciones





GOBIERNO DEL
PARAGUAY



DINAC

DIRECCIÓN NACIONAL DE AERONÁUTICA CIVIL (DINAC)
SUBDIRECCIÓN DE TRANSPORTE AÉREO (STA)
GERENCIA DE ESTUDIOS ECONÓMICOS (GEE)
DEPARTAMENTO DE ESTADÍSTICAS DE LA AVIACIÓN CIVIL (DEAC)

COMPARATIVO CARGA AÉREA

MAYO 2026



IMPORTACIÓN EN KILOGRAMOS VUELOS CARGUEROS + VUELOS REGULARES MIXTOS AISP - AIG

AEROP. INT. SILVIO PETTIROSSI

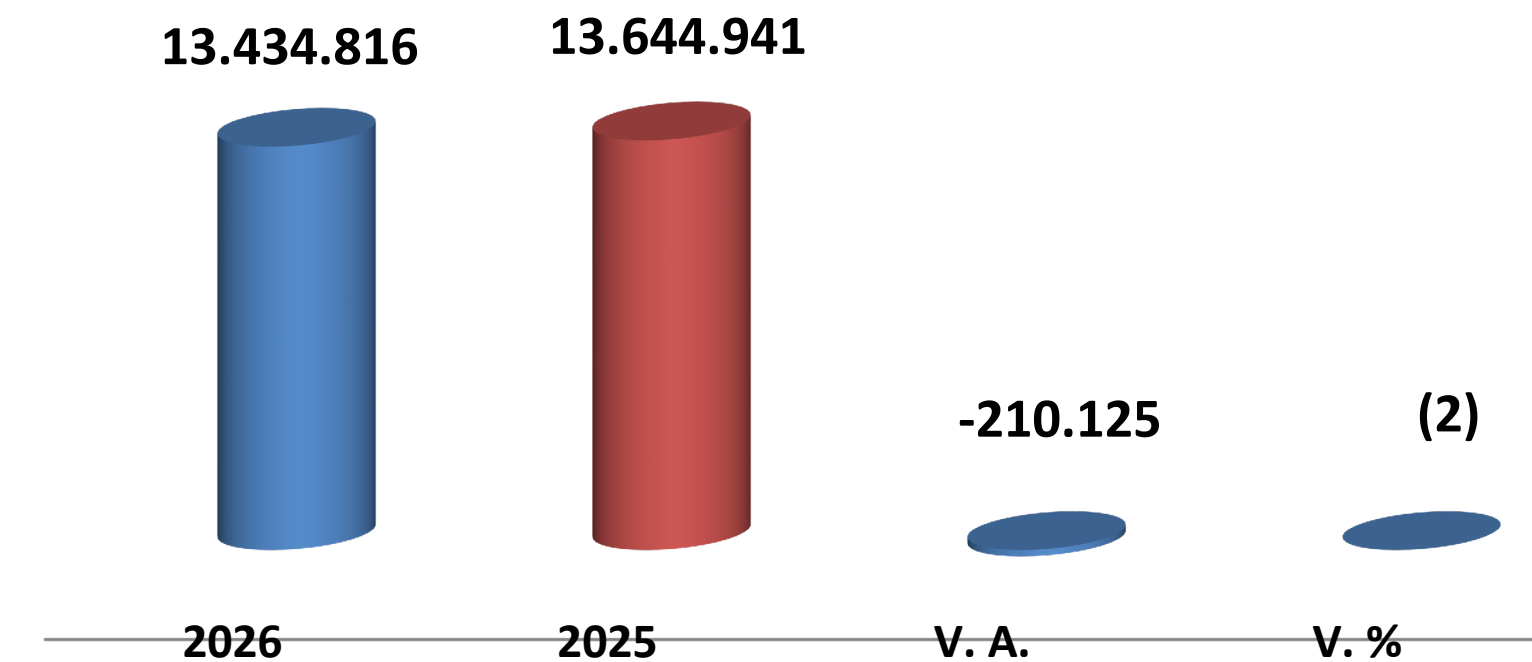
AÑOS	ENERO	FEBRERO	MARZO	ABRIL	MAYO	TOTAL
2026	1.461.482	1.826.833	1.671.189	1.665.533	1.868.299	8.493.336
2025	1.619.150	1.393.605	1.581.701	2.087.188	2.389.764	9.071.408

AEROP. INT. GUARANI

AÑOS	ENERO	FEBRERO	MARZO	ABRIL	MAYO	TOTAL
2026	895.204	923.200	1.188.712	891.042	1.043.323	4.941.480
2025	696.650	835.239	1.097.145	892.195	1.052.304	4.573.533

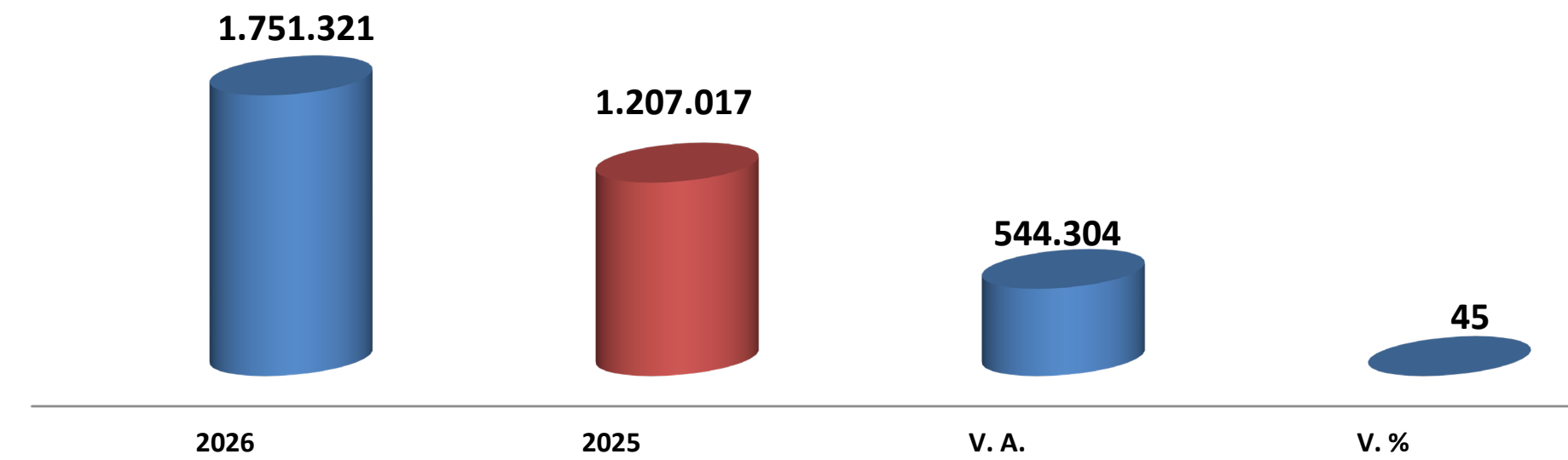
Fuente: Gerencia de Cargas Aereas AISP - AIG
Elaborado por: Departamento de Estadísticas (DEAC)

TOTAL IMPORTACIÓN AISP - AIG
ACUMULADO A MAYO 2026 -2025



EXPORTACIÓN EN KILOGRAMOS VUELOS CARGUEROS + VUELOS REGULARES MIXTOS AISP - AIG

TOTAL EXPORTACIÓN AISP - AIG ACUMULADO A MAYO 2026 - 2025



Fuente: Gerencia de Cargas Aereas AISP - AIG
Elaborado por: Departamento de Estadísticas (DEAC)

EXPORTACIÓN VUELOS CARGUEROS + VUELOS REGULARES MIXTO AEROPUERTO INTERNACIONAL SILVIO PETTIROSSI

AÑOS	ENERO	FEBRERO	MARZO	ABRIL	MAYO	TOTAL
2026	259.188	401.180	415.112	353.980	313.245	1.742.705
2025	239.782	231.776	210.286	239.563	273.766	1.195.173

EXPORTACIÓN VUELOS CARGUEROS + VUELOS REGULARES MIXTO AEROPUERTO INTERNACIONAL GUARANÍ

AÑOS	ENERO	FEBRERO	MARZO	ABRIL	MAYO	TOTAL
2026	1.525	0	190	1.906	4.995	8.616
2025	0	140	8000	2205	1499	11.844

Fuente: Gerencia de Cargas Aereas AISP - AIG
Elaborado por: Departamento de Estadísticas (DEAC)



TOTAL CARGA AÉREA EN KILOGRAMOS VUELOS CARGUEROS + VUELOS REGULARES MIXTOS AISP - AIG

TOTAL CARGA AÉREA (IMPORTACIÓN + EXPORTACIÓN) AEROPUERTO INTERNACIONAL SILVIO PETTIROSSI

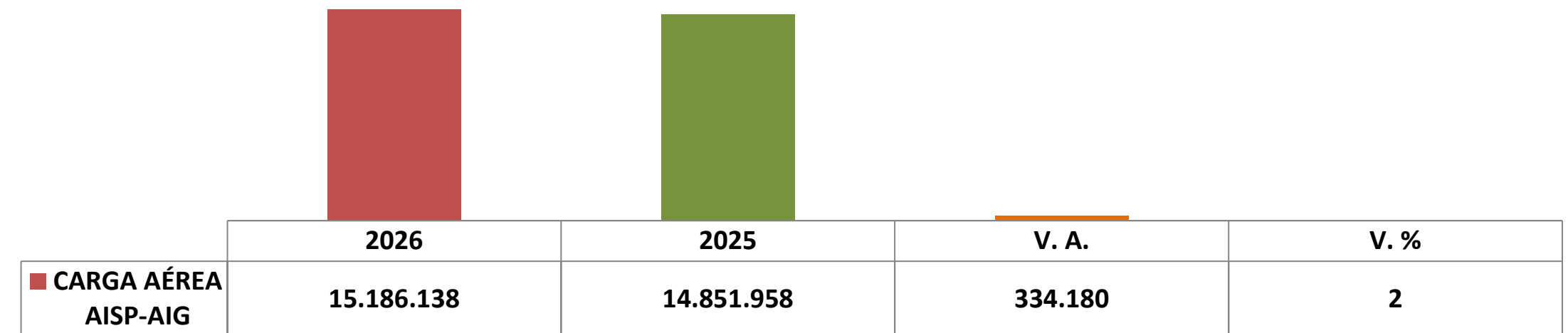
AÑOS	ENERO	FEBRERO	MARZO	ABRIL	MAYO	TOTAL
2026	1.720.670	2.228.013	2.086.301	2.019.513	2.181.544	10.236.041
2025	1.858.932	1.625.381	1.791.987	2.326.751	2.663.530	10.266.581

TOTAL CARGA AÉREA (IMPORTACIÓN + EXPORTACIÓN) AEROPUERTO INTERNACIONAL GUARANÍ

AÑOS	ENERO	FEBRERO	MARZO	ABRIL	MAYO	TOTAL
2026	896.729	923.200	1.188.902	892.948	1.048.318	4.950.097
2025	696.650	835.379	1.105.145	894.400	1.053.803	4.585.377

Fuente: Gerencia de Cargas Aereas AISP - AIG
Elaborado por: Departamento de Estadísticas (DEAC)

COMPARATIVO CARGA AÉREA
AISP - AIG ACUMULADO A MAYO 2026- 2025



Fuente: Gerencia de Cargas Aereas AISP - AIG
Elaborado por: Departamento de Estadísticas (DEAC)





GOBIERNO DEL
PARAGUAY



DINAC

DIRECCIÓN NACIONAL DE AERONÁUTICA CIVIL (DINAC)
SUBDIRECCIÓN DE TRANSPORTE AÉREO (STA)
GERENCIA DE ESTUDIOS ECONÓMICOS (GEE)
DEPARTAMENTO DE ESTADÍSTICAS DE LA AVIACIÓN CIVIL (DEAC)

COMPARATIVO MOVIMIENTO DE AERONAVES

MAYO 2026



COMPARATIVO MOVIMIENTO DE AERONAVES MES DE MAYO 2026 - 2025 AISP - AIG

MOVIMIENTO DE AERONAVES AISP

Años Comparados	ENE	FEB	MAR	ABR	MAY	TOTAL
2025	3.643	3.891	3.928	3.956	4.683	20.101
2026	4.268	4.221	4.331	3.919	4.416	21.155
Diferencia	625	330	403	-37	-267	1.054
Variación en porcentaje	17%	8%	10%	-1%	-6%	5%

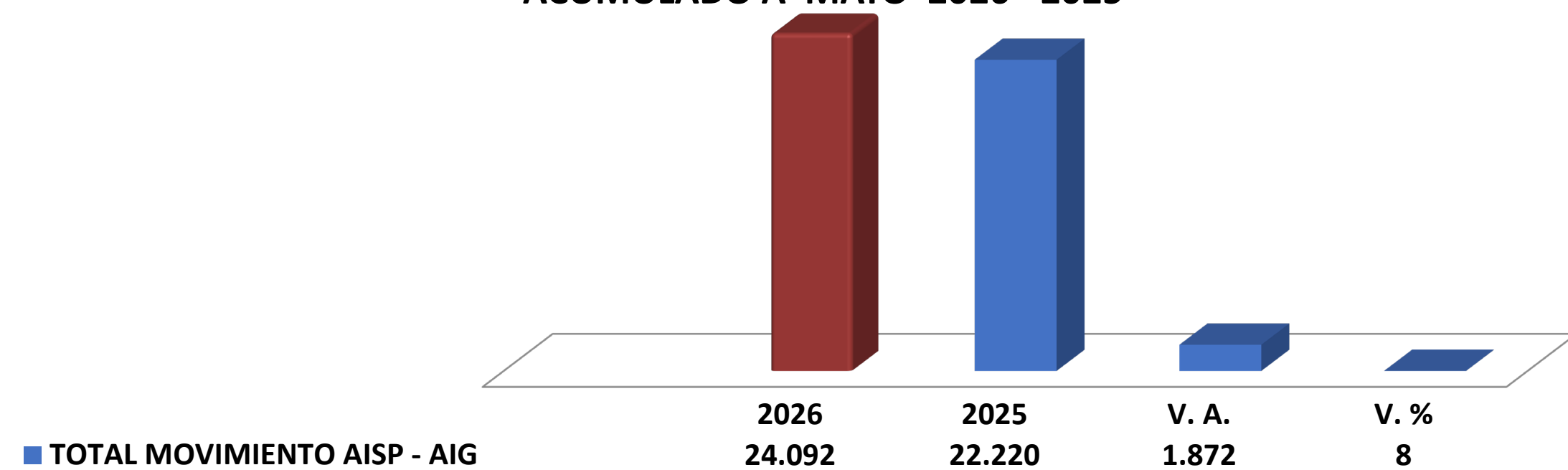
Fuente: Gerencia de Tránsito Aéreo AISP
Elaborado por: Departamento de Estadísticas (DEAC)
Los datos están sujetos a modificaciones.

MOVIMIENTO DE AERONAVES AIG

Años Comparados	ENE	FEB	MAR	ABR	MAY	TOTAL
2025	330	452	484	403	450	2.119
2026	515	591	644	624	563	2.937
Diferencia	185	139	160	221	113	818
Variación en porcentaje	56%	31%	33%	55%	25%	39%

Fuente: Gerencia de Operaciones AIG / AISP
Elaborado por: Departamento de Estadísticas (DEAC)
Los datos están sujetos a modificaciones.

COMPARATIVO MOVIMIENTO DE AERONAVES AISP - AIG ACUMULADO A MAYO 2026 - 2025



Fuente: Gerencia de Tránsito Aéreo AISP - Gerencia de Operaciones AIG
Elaborado por: Departamento de Estadísticas (DEAC)



COMPARATIVO MOVIMIENTO DE AERONAVES MAYO 2026 - 2025 AISP - AIG

MOVIMIENTO DE AERONAVES AISP

Años Comparados	MAYO
2025	4.683
2026	4.416
Diferencia	-267
Variación en porcentaje	-6%

Fuente: Gerencia de Operaciones AIG/AISP
Elaborado por: Departamento de Estadísticas (DEAC)
Los datos están sujetos a modificaciones.

MOVIMIENTO DE AERONAVES AIG

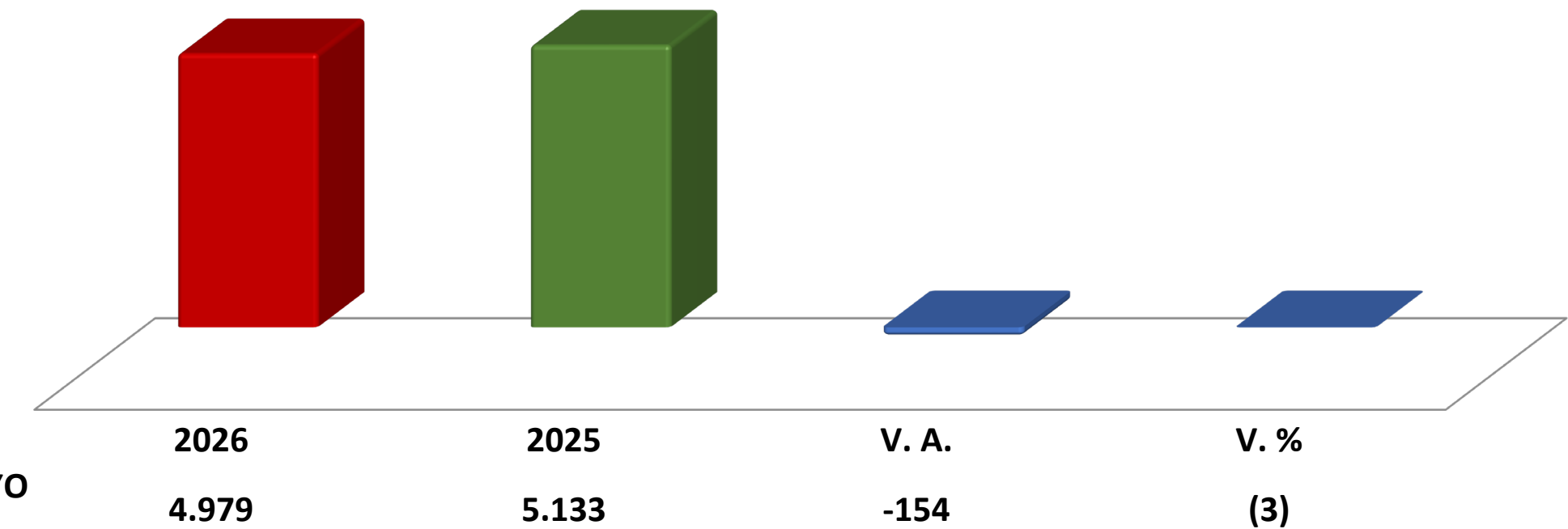
Años Comparados	MAYO
2025	450
2026	563
Diferencia	113
Variación en porcentaje	25%

Fuente: Gerencia de Operaciones AIG/AISP
Elaborado por: Departamento de Estadísticas (DEAC)
Los datos están sujetos a modificaciones.

COMPARATIVO MOVIMIENTO DE AERONAVES MAYO 2026 VS 2025

Fuente: Gerencia de Tránsito Aéreo AISP - Gerencia de Operaciones AIG
Elaborado por: Departamento de Estadísticas (DEAC)

COMPARATIVO MOVIMIENTO DE AERONAVES AISP - AIG ACUMULADO A MAYO 2026 - 2025



DATOS ESTADÍSTICOS DEL TRÁFICO AÉREO

MES DE MAYO 2026



RESUMEN ESTADÍSTICO TRANSPORTE AÉREO COMERCIAL

El resumen estadístico presenta un informe mensual donde se señalan las cifras del transporte aéreo comercial nacional e internacional de pasajeros, carga y movimiento de aeronaves. Las comparaciones que se realizan, son respecto del mismo periodo mensual y acumulado del año anterior. En líneas generales, el mes de mayo de 2026 arrojó resultados positivos.

1- RESUMEN ESTADÍSTICO DEL TRANSPORTE AÉREO DE PASAJEROS:

En mayo de 2026 fueron transportados 116.771 pasajeros en vuelos nacionales e internacionales lo que, comparado con el mismo período mayo del año 2025 que transportó 106.465 pasajeros, representa un crecimiento positivo del 10%.

El acumulado de pasajeros de enero a mayo del 2026, en vuelos nacionales e internacionales fue de 612.764, que, comparado con el total acumulado de 531.220 pasajeros del año anterior representa un crecimiento del 15%.

2- RESUMEN ESTADÍSTICO DE TRANSPORTE AÉREO DE CARGA - AEROPUERTO INTERNACIONAL SILVIO PETTIROSSI Y AEROPUERTO INT. GUARANÍ:

2.1 IMPORTACIÓN:

En el mes mayo de 2026, se transportaron 2.911.622 kilogramos de carga bajo el régimen de importación en vuelos internacionales, lo que representa un decrecimiento del 15% en comparación con el mismo periodo de 2025.

El acumulado de importación de enero a mayo de 2026 es de 13.434.816 kilogramos, reflejando un crecimiento acumulado del 2%.

2.2 EXPORTACIÓN:

En el mes de mayo de 2026, se transportaron 318.240 kilogramos de carga en vuelos internacionales bajo el régimen de exportación, lo que representa un incremento del 16% en comparación con el mismo periodo de 2025.

El acumulado de exportaciones de enero a mayo de 2026 alcanza los 1.751.321 kilogramos, lo que equivale a un crecimiento acumulado del 45%.

3- RESUMEN ESTADÍSTICO DE MOVIMIENTO DE AERONAVES:

En el mes de mayo de 2026, se registraron 4.979 movimientos de aeronaves en vuelos nacionales e internacionales. Esta cifra, comparada con el mismo periodo de mayo de 2025 de 5.133 movimiento de aeronaves, representa una disminución del 3%, lo que equivale a una variación absoluta de 154 movimientos menos en comparación con el mismo periodo del año anterior.

3.1 PERIODO ACUMULADO MAYO 2026 COMPARADO CON MAYO 2025

En el periodo de estos cinco primeros meses de 2026, se contabilizaron 24.092 movimientos de aeronaves en vuelos nacionales e internacionales. Este volumen operativo representa un crecimiento del 8% respecto al mismo periodo de 2026, lo que se traduce en un incremento de 1.872 operaciones en comparación con el año anterior.

4- RESUMEN ESTADÍSTICO DE CANTIDAD DE FRECUENCIAS:

En el mes de mayo de 2026 fueron registradas 134 frecuencias de vuelos internacionales de las empresas aéreas nacionales y extranjeras; lo cual comparadas con el mes de mayo de 2025 hubo un aumento de 10 frecuencias.





DIRECCIÓN NACIONAL DE AERONÁUTICA CIVIL (DINAC)

SUBDIRECCIÓN DE TRANSPORTE AÉREO (STA)
GERENCIA DE ESTUDIOS ECONÓMICOS (GEE)
DEPARTAMENTO DE ESTADÍSTICAS DE LA AVIACIÓN CIVIL (DEAC)

Don Nelson Mendoza
Presidente

Mg. Abg. Allison Mariel Colman Morel
Subdirectora de Transporte Aéreo

Mg. Edith Jacqueline González
Gerente de Estudios Económicos

Lic. Wilmar Sosa Ocampos
Dpto. de Estadísticas de la Aviación Civil

Colaboradores

Diego René Díaz Valenzuela | Christian Ortega | Lisandra Rotela | Diego Díaz de Bedoya
